

(a)

ASSOCIAÇÃO BEM ESTAR SOCIAL E RECREATIVO DE

ALPEDRIZ

RELATÓRIO E CONTAS

DO

EXERCÍCIO

2018

A DIREÇÃO

Amolino Ferreira Ribeiro

[Assinatura]

Rosa Helena Góes Pereira Jordão

(a) Designação do organismo.

DECLARAÇÃO DE RESPONSABILIDADE FINAL DE EXERCÍCIO


Nos termos do previsto no n.º 6 de artigo 12º do Código Deontológico dos Contabilistas Certificados, emite-se a presente declaração a pedido do Sr. Filipe Dinis de Sousa Cordeiro, Contabilista Certificado n.º 61372, a quem compete a planificação, Organização e execução da nossa contabilidade e assumpção da responsabilidade técnica, em termos contabilísticos e fiscais de acordo com Sistema de Normalização Contabilística para as entidades do sector não lucrativo (ESNL) e respetivas normas de Contabilidade e Relato Financeiro (NCRF-ESNL).

Para tanto, declaramos tal como é nosso dever que:

- Não foram omitidos quaisquer documentos, correspondência relevante, actas das reuniões dos Sócios e dos órgãos sociais, tendo sido prestadas todas as informações adicionais para melhor compreensão dos mesmos.
- Foram transmitidos todos os compromissos e todas as responsabilidades, reais ou contingentes que afetam a situação da instituição.
- A instituição não tem nenhum litígio ou conflito esperado com qualquer entidade para além dos divulgados nas demonstrações financeiras.
- Não existem acordos em quaisquer instituições envolvendo compensações de saldos, restrições de movimentos de dinheiro ou linhas de crédito, para além dos divulgados.
- As despesas confidenciais estão relacionadas com o decurso normal das negócios da instituição.
- Não existem irregularidades envolvendo os órgãos sociais que possam ter efeito relevante nas demonstrações financeiras.
- Foram cumpridas todas as obrigações fiscais e para fiscais.
- Não temos projetos ou ações em curso que possam afetar a continuidade das operações e da instituição.
- Todas as situações que possam afetar as demonstrações financeiras e fiscais foram comunicadas em devido tempo.

Alpedriz, 31 de Dezembro de 2018

A Direção
Virgolino Ferreira Ribeiro
Rosa Helena Gato Pereira Jordão



(a)

ASSOCIAÇÃO BEM ESTAR SOCIAL E RECREATIVO DE

ALPEDRIZ

RELATÓRIO DE DIREÇÃO

DE

2018

Instituição: **Associação Bem Estar Social e Recreativa de Alpedriz**

NIF : **500859418**

Exercício: **2018**

RELATÓRIO DE DIREÇÃO RESPEITANTE AO ANO DE 2018

Em cumprimento das disposições legais e estatutárias, submete-se à apreciação de V. Exas., o relatório de contas respeitante ao ano de 2018.

1 – Registou-se um acréscimo nos proveitos relativamente ao exercício anterior. As receitas realizadas tiveram como origem o recebimento das mensalidades dos Utentes, a compartição do IGFSS, quotas e donativos, as despesas foram baseadas em critérios definidos pela Direção.

Os investimentos realizados durante o ano de 2018 totalizaram 33.000,00€ e foram aplicados na aquisição de um edifício designado por Predio Urbano Art.nº710.

Face às exigências do cargo que os órgãos da Direção desempenham em regime de voluntariado, com muita vontade e muita determinação têm sabido dar o melhor contributo para que a Instituição continue a contribuir para o bem estar da população de Alpedriz.

As maiores dificuldades com que a Instituição se debate, continuam a estar relacionadas em primeiro lugar com a falta de verbas necessárias para a execução dos projetos que a instituição gostaria de concretizar.

Os maiores esforços foram desenvolvidos, no sentido de adquirir matérias primas da melhor qualidade e nas melhores condições de preços e de pagamentos. Também foram desenvolvidos todos os esforços de forma a aumentar o número de apoios possíveis, e de aumentar o número de utentes e associados.

Quanto a custos e proveitos contínuos seguiram-se as políticas contabilísticas referidas no Normativo Contabilístico, expresso na NCRF-ESNL, sendo que em situações de verificação de lacuna desse mesmo diploma recorreu-se supletivamente às NCRF. Julgamos, que o balanço e a demonstração de resultados o justificam claramente.

2 - Quanto à evolução previsível da instituição apesar da situação económica do país não ser a mais favorável, a Direção continua a encarar o futuro da Instituição de uma forma positiva. Com o esforço de todos, com grande disciplina e rigor, iremos continuar a trabalhar para que possamos aumentar e melhorar os nossos serviços e assim atingir os objetivos a que a Instituição se propôs.

Estamos convictos que a Associação Bem Estar e Social de Alpedriz saberá estar, com a sua capacidade de inovação, na primeira linha desse desafio que é levar uma cultura de solidariedade a todos aqueles que mais precisam da nossa ajuda. Apesar das limitações referidas, tentou-se manter a mesma dinâmica dos anos anteriores.

Neste breve preâmbulo nunca é demais realçar e enaltecer que todas as iniciativas, atividades e projetos levados a cabo pela Instituição, mereceram o contributo e empenho dos trabalhadores, utentes e colaboradores, que em muito, contribuíram para o prestígio da nossa Instituição.

Medidas de modernização dos nossos sistema técnicos e comerciais têm que ser introduzidas a curto prazo e médio prazo por forma a estarmos devidamente preparados para responder às exigências crescentes que se prevêem. Desta maneira e dada a atual conjuntura económica do país e a falta de disponibilidade do Estado em apoiar as nossas atividades, será necessário que sejam tomadas algumas iniciativas, quer por parte da Instituição, quer por parte dos nossos associados e amigos para angariação de fundos.

3 - Pelas circunstâncias apresentadas, não se conseguiu obter resultados positivos, mas sim um resultado negativo de 3.912,96€, apesar do esforço realizado, valor que propomos a sua transferência para a conta de Resultados Transitados.

Alpedriz, 21 de Março de 2019

A Direção

Virgolino Ferreira Ribeiro
/ / / /

Janice Helena Gato Pereira Jordão

(a)

ASSOCIAÇÃO BEM ESTAR SOCIAL E RECREATIVO DE

ALPEDRIZ

DEMONSTRAÇÃO DE RESULTADOS

DE

2018


DEMONSTRAÇÃO DOS RESULTADOS POR NATUREZAS (Modelo para ESNL)
PERÍODO FINDO EM 31 DE DEZEMBRO DE 2018

Montantes expressos em EURO

| RUBRICAS | NOTAS | PERÍODOS | |
|---|-------|-------------------|-------------------|
| | | 2018 | 2017 |
| RENDIMENTOS E GASTOS | | | |
| Vendas e serviços prestados..... | 8 | 170.620,78 | 152.099,99 |
| Subsídios, doações e legados à exploração..... | 10 | 116.447,08 | 90.714,03 |
| Variação nos inventários da produção..... | | | |
| Trabalhos para a própria entidade..... | | | |
| Custo das mercadorias vendidas e das matérias consumidas..... | 7 | (67.769,19) | (58.061,31) |
| Fornecimentos e serviços externos..... | 14.6 | (60.177,57) | (52.778,47) |
| Gastos com o pessoal..... | 12 | (171.041,47) | (153.617,14) |
| Ajustamentos de inventários (perdas / reversões)..... | | | |
| Imparidades de dívidas a receber (perdas/reversões)..... | | | |
| Provisões (aumentos/reduções)..... | | | |
| Provisões específicas (aumentos / reduções)..... | | | |
| Aumentos / reduções de justo valor..... | | | |
| Outros rendimentos e ganhos..... | 14.2 | 20.532,07 | 32.287,88 |
| Outros gastos e perdas..... | 14.3 | (4.706,74) | (10.465,91) |
| Resultados antes de depreciações, gastos de financiamento e impostos | | 3.904,96 | 179,07 |
| Gastos/reversões de depreciação e de amortização..... | 5+ 6 | (7.702,90) | (7.210,72) |
| Resultado operacional (antes de gastos de financiamento e impostos) | | (3.797,94) | (7.031,65) |
| Juros e rendimentos similares obtidos..... | 8 | 3,88 | 2,44 |
| Juros e gastos similares suportados..... | 14.4 | (118,90) | (4,12) |
| Resultado antes de impostos | | (3.912,96) | (7.033,33) |
| Imposto sobre o rendimento do período..... | | ,00 | (46,33) |
| Resultado líquido do período | | (3.912,96) | (7.079,66) |

A Direção: Vigário Ferreira Ribeiro 27/12/18

Patrícia Helena Gato Pereira Janda

O Contabilista Certificado: 

(a)

ASSOCIAÇÃO BEM ESTAR SOCIAL E RECREATIVO DE

ALPEDRIZ

BALANÇO

DE


2018

Balanço
EM 31 DE DEZEMBRO DE 2018

Montantes expressos em EURO

| RUBRICAS | NOTAS | DATAS | |
|--|-------|-------------------|-------------------|
| | | 31-12-2018 | 31-12-2017 |
| ACTIVO | | | |
| Activo não corrente: | | | |
| Activos fixos tangíveis..... | 6 | 242.221,49 | 216.864,93 |
| Bens do Património Histórico e Cultural..... | | | |
| Propriedades de Investimento..... | | | |
| Activos intangíveis..... | 5 | 59,48 | 118,94 |
| Investimentos Financeiros..... | 11.5 | 1.122,21 | 694,09 |
| Fundadores/beneméritos/patrocinadores/doadores/associados/membros..... | | | |
| | | 243.403,18 | 217.677,96 |
| Activo corrente: | | | |
| Inventários..... | 7 | 1.471,31 | 1.326,07 |
| Clientes..... | 11.1 | 1.177,04 | 1.254,98 |
| Adiantamentos a fornecedores..... | | | |
| Estado e outros entes públicos..... | 11.3 | 2.166,37 | 1.434,73 |
| Fundadores/beneméritos/patrocinadores/doadores/associados/membros..... | 11.1 | 4.691,00 | 5.482,50 |
| Outras contas a receber..... | 11.1 | 46.233,50 | 7.394,32 |
| Diferimentos..... | 14.1 | 1.072,87 | 1.243,38 |
| Outros activos financeiros..... | | | |
| Caixa e depósitos bancários..... | 11.2 | 7.280,29 | 1.846,89 |
| | | 64.092,38 | 19.982,87 |
| | | | |
| | | | |
| Total do Activo..... | | 307.495,56 | 237.660,83 |
| FUNDOS PATRIMONIAIS E PASSIVO | | | |
| Fundos Patrimoniais | | | |
| Fundos..... | 14.5 | 128.827,97 | 128.827,97 |
| Excedentes técnicos..... | | | |
| Reservas..... | | | |
| Resultados transitados..... | 14.5 | 17.766,57 | 24.846,23 |
| Excedentes de Revalorização..... | | | |
| Outras variações nos fundos patrimoniais..... | 14.5 | 53.488,50 | 25.208,00 |
| Resultado líquido do período..... | 14.5 | (3.912,96) | (7.079,66) |
| | | | |
| Total do fundo patrimonial..... | | 196.170,08 | 171.802,54 |
| Passivo | | | |
| Passivo não corrente: | | | |
| Provisões..... | | | |
| Provisões específicas..... | | | |
| Financiamentos obtidos..... | | | |
| Outras contas a pagar..... | | | |
| Passivo corrente: | | | |
| Fornecedores..... | 11.1 | 22.756,99 | 19.723,56 |
| Adiantamentos de clientes..... | | | |
| Estado e outros entes públicos..... | 11.3 | 4.956,37 | 5.377,44 |
| Fundadores/beneméritos/patrocinadores/doadores/associados/membros..... | | | |
| Financiamentos obtidos..... | 11.6 | 1.000,00 | 1.000,00 |
| Diferimentos..... | 14.1 | 38.918,10 | 5.605,80 |
| Outras contas a pagar..... | 11.1 | 43.694,02 | 34.151,49 |
| Outros passivos financeiros..... | | | |
| | | 111.325,48 | 65.858,29 |
| | | | |
| Total do passivo..... | | 111.325,48 | 65.858,29 |
| | | | |
| Total dos Fundos Patrimoniais e do Passivo..... | | 307.495,56 | 237.660,83 |

A Direcção: *Irmao Ferreira Ribeiro*
Mania Helena Gato Pereira Jordão

O Contabilista Certificado: 

(a)

ASSOCIAÇÃO BEM ESTAR SOCIAL E RECREATIVO DE

ALPEDRIZ

DEMONSTRAÇÃO DE

FLUXOS

CAIXA

2018

A DIREÇÃO

Vigotino Ferreira Ribeiro

7/11/18

Carla Helena Gato Pereira Jorda

DEMONSTRAÇÃO INDIVIDUAL DE FLUXOS DE CAIXA

DEZEMBRO 2018


(Método Direto)

Montantes expressos em EURO

| | NOTAS | PERÍODOS | |
|--|-------|--------------|--------------|
| | | 2018 | 2017 |
| Atividades Operacionais | | | |
| Recebimentos de Clientes | | 180.224,91 | 169.445,81 |
| Pagamentos a Fornecedores | | (131.987,72) | (118.018,72) |
| Pagamentos ao Pessoal | | (156.061,80) | (151.377,10) |
| Caixa gerada pelas operações | | (107.824,61) | (99.950,01) |
| Pagamento/Recebimento de imposto sobre o rendimento | | | |
| Outros recebimentos/pagamentos | | 146.116,69 | 107.807,04 |
| Fluxos de caixa das atividades operacionais (1) | | 38.292,08 | 7.857,03 |
| Atividades de Investimento | | | |
| Pagamentos respeitantes a : | | | |
| Ativos fixos tangíveis | | (33.000,00) | (13.806,37) |
| Ativos intangíveis | | | (178,40) |
| Investimentos financeiros | | | |
| Outros ativos | | | |
| Recebimentos provenientes de : | | | |
| Ativos fixos tangíveis | | | 1.240,00 |
| Ativos intangíveis | | 260,22 | |
| Investimentos financeiros | | | |
| Outros ativos | | | |
| Subsídios ao investimento | | | |
| Juros e rendimentos similares | | | |
| Dividendos | | | |
| Fluxos de caixa das atividades de investimento (2) | | (32.739,78) | (12.744,77) |
| Atividades de Financiamento | | | |
| Recebimentos provenientes de : | | | |
| Financiamentos obtidos | | | |
| Realizações de capital e de outros instrumentos de Capital Próprio | | | |
| Cobertura de prejuízos | | | |
| Doações | | | |
| Outras operações de financiamento | | | |
| Pagamentos respeitantes a : | | | |
| Financiamentos obtidos | | | |
| Juros e gastos similares | | (118,90) | (1,68) |
| Dividendos | | | |
| Redução de capital e de outros instrumentos de Capital Próprio | | | |
| Outras operações de financiamento | | | |
| Fluxos de caixa das atividades de financiamento (3) | | (118,90) | (1,68) |
| Variação de Caixa e seus equivalentes (1)+(2)+(3) | | 5.433,40 | (4.889,42) |
| Efeito das diferenças de câmbio | | | |
| Caixa e seus equivalentes no início do período | | 1.846,89 | 6.736,31 |
| Caixa e seus equivalentes no fim do período | | 7.280,29 | 1.846,89 |

A Direção: Luiz Fernando Ferreira Ribeiro 27/1/19

Yania Helena Gouveia Pereira Jorda

O Contabilista Certificado: 

(a)

ASSOCIAÇÃO BEM ESTAR SOCIAL E RECREATIVO DE

ALPEDRIZ

ANEXO AO BALANÇO E Á

DEMONSTRAÇÃO DE RESULTADOS DE

2018

Associação Bem Estar Social e Recreativa de Alpedriz

Anexo ao Balanço e Demonstração de Resultados de 2018

1. Identificação da Instituição

Designação da Instituição: Associação Bem Estar Social e Recreativa de Alpedriz

Sede: Avenida D. Afonso Henriques, n.º 39 2460-240 Alpedriz

Natureza da Atividade: Dedicar-se à atividade de Ação Social

Nº de identificação de pessoa coletiva : 500 859 418

As notas que se seguem respeitam a numeração sequencial definida pelas ESNL, sendo que as omissas não são aplicáveis ou não são relevantes para a compreensão das demonstrações financeiras anexas.

Sempre que não exista outra referência os montantes encontram-se expressos em unidades de euro.

2. Referencial Contabilístico de Preparação das Demonstrações Financeiras

2.1 - Referencial Contabilístico de Preparação das Demonstrações Financeiras

As Demonstrações Financeiras do exercício, foram preparadas em todos os seus aspetos materiais, em conformidade com as disposições do Sistema de Normalização Contabilística para as entidades do sector não lucrativo(ESNL) e respetivas normas de Contabilidade e Relato Financeiro (NCRF-ESNL).

2.2 - Indicação e justificação das disposições do SNC que, em casos excecionais, tenham sido derogadas e dos respetivos efeitos nas demonstrações financeiras, tendo em vista a necessidade de estas darem uma imagem verdadeira e apropriada do ativo, do passivo e dos resultados da entidade.

Não foram derogadas quaisquer disposições do SNC, no exercício em causa.

3. Principais Políticas Contabilísticas

3.1 – Bases de mensuração usadas na preparação das demonstrações Financeiras

As Demonstrações Financeiras do exercício de 2018 foram preparadas segundo os livros e registos contabilísticos da instituição, de acordo com as normas de contabilidade e relato financeiro das ESNL.

4. Políticas Contabilísticas, alterações nas estimativas contabilísticas e erros

Não houve nenhuma alteração relevante neste âmbito.

5. Ativos Intangíveis

Os ativos intangíveis foram mensurados inicialmente pelo seu custo, tendo sido aplicado nas mensurações subsequentes, também o modelo do custo.

O método de depreciação utilizado foi o método das quotas constantes, utilizando-se para o efeito as taxas máximas definidas no Decreto Regulamentar 2/90 de 12 Janeiro para bens adquiridos entre 1 Janeiro de 1989 e 31 de Dezembro de 2009 e o Decreto

Regulamentar 25/2009 de 14 Setembro para bens adquiridos após 1 Janeiro de 2010, que se considera representarem satisfatoriamente a vida útil estimada dos bens.

A quantia escriturada bruta, as depreciações acumuladas, a reconciliação da quantia escriturada no início e no fim do período mostrando as adições, os abates, as amortizações, as perdas de imparidade e as suas reversões e outras alterações, foram desenvolvidas de acordo com o seguinte quadro:

| Descrição | 31-12-17 | Adições | Revaloriz. | Abate | Transfer. | 31-12-18 |
|---------------------------|----------|---------|------------|-------|-----------|----------|
| Programas de Computador | 7.614,70 | | | | | 7.614,70 |
| Activo intangível bruto | 7.614,70 | 0,00 | 0,00 | 0,00 | 0,00 | 7.614,70 |
| Amortizações acumuladas | 7.495,76 | 59,46 | | | | 7.555,22 |
| Amortização acumulada | 7.495,76 | 59,46 | 0,00 | 0,00 | 0,00 | 7.555,22 |
| Activo intangível líquido | 118,94 | -59,46 | 0,00 | 0,00 | 0,00 | 59,48 |

6. Ativos Fixos Tangíveis

a) Os ativos fixos tangíveis adquiridos até 1 de Janeiro de 2010 (data de transição para NCRF-ESNL) encontravam-se registadas ao custo de aquisição de acordo com os princípios contabilísticos geralmente aceites até aquela data, deduzido das depreciações.

Na transição manteve-se o critério de mensuração pelo método do custo.

Os ativos fixos tangíveis adquiridos após aquela data encontram-se registados ao custo de aquisição, deduzidos das respectivas depreciações.

b) O método de depreciação utilizado foi o método das quotas constantes, utilizando-se para o efeito as taxas máximas definidas no Decreto Regulamentar 2/90 de 12 Janeiro para bens adquiridos entre 1 Janeiro de 1989 e 31 de Dezembro de 2009 e o Decreto

Regulamentar 25/2009 de 14 Setembro para bens adquiridos após 1 Janeiro de 2010, que se considera representarem satisfatoriamente a vida útil estimada dos bens.

O processo de depreciação inicia-se no começo do exercício em que o respetivo bem entrou em funcionamento.

A quantia escriturada bruta, as depreciações acumuladas, a reconciliação da quantia escriturada no início e no fim do período mostrando as adições, os abates, as amortizações, as perdas por imparidade e as suas reversões e outras alterações, foram desenvolvidas de acordo com o seguinte quadro:

Ativos Fixos Tangíveis

| Descrição | 31-12-17 | Adições | Revaloriz. | Abate | transferênci | 31-12-18 |
|-----------------------------------|-------------------|------------------|-------------|-------------|--------------|-------------------|
| Terrenos e recursos naturais | 100.000,00 | 8.250,00 | | | | 108.250,00 |
| Edifícios e outras construções | 335.628,95 | 24.750,00 | | | | 360.378,95 |
| Equipamento básico | 100.121,93 | | | | | 100.121,93 |
| Equipamento de Transporte | 34.540,00 | | | | | 34.540,00 |
| Equipamento administrativo | 21.982,80 | | | | | 21.982,80 |
| Outros activos fixos tangíveis | 4.429,06 | | | | | 4.429,06 |
| Activo tangível bruto | 596.702,74 | 33.000,00 | 0,00 | 0,00 | 0,00 | 629.702,74 |
| Depreciações acumuladas | 379.837,81 | 7.643,44 | | | | 387.481,25 |
| Perdas por imp. e reversões acum. | 0,00 | | | | | 0,00 |
| Depreciação acumulada | 379.837,81 | 7.643,44 | 0,00 | 0,00 | 0,00 | 387.481,25 |
| Activo tangível líquido | 216.864,93 | 25.356,56 | 0,00 | 0,00 | 0,00 | 242.221,49 |

7. Inventários

Em 31 de Dezembro de 2017 e 2018, os inventários da instituição detalham-se da seguinte forma:

| Rubricas | 31-12-17 | | | 31-12-18 | | |
|-----------------|-----------------|-----------------------|-----------------|-----------------|-----------------------|-----------------|
| | Quantia bruta | Perdas por imparidade | Quantia líquida | Quantia bruta | Perdas por imparidade | Quantia líquida |
| Mercadorias | 25,17 | | 25,17 | 72,55 | | 72,55 |
| Matérias primas | 1.300,90 | | 1.300,90 | 1.398,76 | | 1.398,76 |
| Total | 1.326,07 | ,00 | 1.326,07 | 1.471,31 | ,00 | 1.471,31 |

O Custo das mercadorias vendidas e das matérias consumidas no período de 2018 foi o seguinte:

| Rubricas | 2018 | |
|------------------------------|------------------|---|
| | Mercadorias | Matérias primas subsidiárias e de consumo |
| Existências iniciais | 25,17 | 1.300,90 |
| Compras | 1.455,05 | 66.411,05 |
| Regularização de existencias | | 48,33 |
| Existências finais | 72,55 | 1.398,76 |
| Custo do exercício | 1.407,67 | 66.361,52 |
| TOTAL | 67.769,19 | |

8. Rédito

O rédito foi mensurado pelo justo valor da retribuição recebida ou a receber, de acordo com o seguinte quadro:

| | |
|-----------------------------|-------------|
| Venda de Mercadorias | 1.562,40€ |
| Prestação de Serviços | 169.058,38€ |
| Outros Rendimentos e Ganhos | 20.532,07€ |
| Outros Juros | 3,88€ |

9. Provisões, passivos contingentes e ativos contingentes:

A instituição não registou quaisquer provisões, passivos ou ativos contingentes no exercício.

10- Subsídios do Governo

Foram atribuídos à entidade vários subsídios discriminados da seguinte forma:

Sector Público Administrativo Instituto Segurança Social de Leiria

| | |
|----------------------------------|-------------------|
| Valência da Infância e Juventude | 2.984,67 |
| Terceira Idade | 87.450,75 |
| POAPMC_130/2018_ISS | 220,32 |
| TOTAL | 90.655,74€ |

| | |
|---|------------|
| Projecto Portugal Inovação Social (Capacitação) | 12.219,58€ |
|---|------------|

Outras Entidades

IFFP

| | |
|---------------------------------|------------------|
| Contrato Emprego Inserção (CEI) | 5.605,80 |
| Estágios Inserção (EI) | 470,00 |
| TOTAL | 6,075.80€ |

Autarquias

| | |
|---------------------------|------------------|
| Câmara Municipal Alcobaça | 7.495,96 |
| TOTAL | 7.495,96€ |

TOTAL GERAL 116.447,08€

Foi também reconhecido como rendimento da instituição um Subsídio ao Investimento no valor de 4.719.50€.

11. Instrumentos financeiros

11.1 Fornecedores/Clientes/Outras contas a receber e a Pagar

A 31/12/2018, comparativamente com o exercício anterior a situação das dívidas receber e a pagar eram as seguintes:

| Descrição | 31-12-17 | | | 31-12-18 | | |
|-------------------------|--------------------|--------------------|--------------------|--------------------|--------------------|--------------------|
| | Activos | Perdas | Total | Activos | Perdas por | Total |
| | financeiros | imparidade | | financeiros | imparidade | |
| | mensurados | acumuladas | | mensurados | acumuladas | |
| ao custo | | ao custo | | | | |
| Activos | | | | | | |
| Cientes e Utentes | 4.810,06 € | -3.555,08 € | 1.254,98 € | 4.732,12 € | -3.555,08 € | 1.177,04 € |
| Adiant. a fornecedores | 0,00 € | 0,00 € | 0,00 € | | 0,00 € | 0,00 € |
| Outras contas a receber | 7.394,32 € | 0,00 € | 7.394,32 € | 46.233,50 € | 0,00 € | 46.233,50 € |
| Associados | 5.482,50 € | 0,00 € | 5.482,50 € | 4.691,00 € | 0,00 € | 4.691,00 € |
| Total do activo | 12.204,38 € | -3.555,08 € | 8.649,30 € | 50.965,62 € | -3.555,08 € | 47.410,54 € |
| Passivos | | | | | | |
| Fornecedores | 19.723,56 € | 0,00 € | 19.723,56 € | 22.756,99 € | 0,00 € | 22.756,99 € |
| Outras contas a pagar | 34.151,49 € | 0,00 € | 34.151,49 € | 43.694,02 € | 0,00 € | 43.694,02 € |
| Total do passivo | 53.875,05 € | 0,00 € | 53.875,05 € | 66.451,01 € | 0,00 € | 66.451,01 € |

| Rubrica | Saldo inicial | Aumento | Redução | Saldo Final |
|--|-----------------|-------------|-------------|-----------------|
| Perdas por imparidade acum. - dividas utente | 3.555,08 | ,00 | ,00 | 3.555,08 |
| Total | 3.555,08 | 0,00 | 0,00 | 3.555,08 |

11.2. Caixa e Depósitos Bancários

A 31/12/2018 as Contas de Caixa e Depósitos à Ordem apresentavam os seguintes saldos:

| Descrição | 31-12-18 |
|-------------------|-------------------|
| Caixa | 196,96 € |
| Depósitos à ordem | 7.083,33 € |
| TOTAL | 7.280,29 € |

11.3. Estado e Outros Entes Públicos

A 31/12/2018 as contas do Estado apresentavam os seguintes valores:

| | |
|---|------------------|
| ACTIVO | |
| Iva a recuperar - Reembolso | 2.166,37 |
| TOTAL ACTIVO | 2.166,37€ |
| | |
| PASSIVO | |
| Retenção de impostos sobre rendimentos | |
| Trabalho Dependente | 371,00 |
| Rend. Profissionais-Residentes | 268,95 |
| | |
| Iva a pagar | 1.011,98 |
| | |
| Contribuições para a Segurança Social | |
| Segurança Social referente a 12/2018 | 3.257,36 |
| | |
| Outras Tributações | |
| FCT e FGCT | 47,08 |
| | |
| TOTAL PASSIVO | 4.956,37€ |

11.4. Imposto sobre o rendimento

Os impostos sobre o rendimento na demonstração dos resultados do exercício findo em 31 de Dezembro de 2018 pode ser detalhado como se segue:

| | |
|--------------------------|------------------|
| APURAMENTO IRC | |
| RESULTADO BAR | -1.371,32 |
| DEDUÇÃO PREJ. ANT. 70% | 0,00 |
| MATERIA COLETAVEL | -1.371,32 |
| IRC 21,5% A PAGAR | 0,00 |
| RLE | -3.912,96 |
| RLE BAR | -1.371,32 |

11.5. Investimentos Financeiros

A empresa tem registados Investimentos financeiros na rubrica outros investimentos financeiros o montante de 1.122,21€.

| Descrição | 31-12-17 | Adições | Reval. | Abate | Transferência | 31-12-18 |
|---|---------------|---------------|-------------|---------------|---------------|-----------------|
| Outros Investimentos Financeiros | | | | | | |
| Fundo Compensação Trabalho - FCT | 694,09 | 514,85 | 0,00 | 256,34 | 0,00 | 952,60 |
| Fundo de Reestruturação Setor Solidário | 0,00 | 169,61 | | | | 169,61 |
| Total | 694,09 | 684,46 | 0,00 | 256,34 | 0,00 | 1.122,21 |

11.6. Financiamentos Obtidos

Em 31 de Dezembro de 2018 a rubrica de financiamentos obtidos apresentava a seguinte decomposição:

| Instituições de crédito e soc. financeiras | 31-12-18 | | |
|---|------------|--------------|------------|
| | Corrente | não corrente | total |
| Empréstimos Obtidos | | | |
| Instituidores (Empréstimos de fund. e beneméritos) | | | |
| Maria Isabel Moniz Sousa | 1.000,00 € | | 1.000,00 € |

12. Benefícios dos empregados

A instituição teve em média a seu cargo em 2018: 15 colaboradores, e os seus encargos com pessoal foram os seguintes:

| Descrição | Valor |
|------------------------|---------------------|
| Remunerações Pessoal | 127.312,69 € |
| Encargos com o Pessoal | 26.359,55 € |
| Indemnizações | 8.938,99 € |
| Seguros Acid. Trabalho | 1.262,68 € |
| Out. Gastos c/Pessoal | 7.167,56 € |
| Total | 171.041,47 € |

| Distribuição por valências | Funções Desempenhadas | Nº de colaboradores |
|----------------------------|----------------------------|---------------------|
| Associação | Escrituraria | 1 |
| Bar | Empregada de Balcão | 2 |
| SAD | Diretora de Serviços | 1 |
| | Ajudantes Ação Direta 1º | 3 |
| | Ajudante Ação Directa 2ª | 1 |
| | Cozinheira | 1 |
| | Ajudante de Cozinha | 2 |
| | Auxiliares Serviços Gerais | 3 |
| | Ajudante Familiar | 1 |

13. Principais pressupostos relativos ao futuro:

As demonstrações financeiras foram preparadas numa perspetiva de continuidade não tendo a instituição intenção nem a necessidade de liquidar ou reduzir drasticamente o nível das suas operações.

14. Outras Informações Relevantes:

14.1 Diferimentos

A 31/12/2018 a instituição apresentava os seguintes diferimentos:

Gastos a reconhecer

| | |
|----------------------------|----------------|
| Gastos a reconhecer | |
| Seguros | 453,88 |
| Outros custos diferidos | 618,99 |
| Total | 1072,87 |

Rendimentos a reconhecer

| | |
|------------------------------|------------------|
| Rendimentos Diferidos | |
| Outros Prov.Dif Apoios IEFP | 6.296,44 |
| Outros proveitos diferidos | 32.621,66 |
| Total | 38.918,10 |

14.2 Outros Rendimentos e Ganhos

A instituição apresentou os seguintes valores de Outros Rendimentos e Ganhos no exercício de 2018.

| | |
|---|--------------------|
| Rúbrica | 31-12-18 |
| Rendimentos Suplementares (Festas, Actividades) | 9.653,50 € |
| Correcções relativas a períodos anteriores | 611,75 € |
| Imputação de subsídios para investimentos | 4.719,50 € |
| Donativos | 5.547,32 € |
| TOTAL | 20.532,07 € |

14.3 Outros Gastos e Perdas

A instituição apresentou os seguintes valores de Outros Gastos e Perdas no exercício de 2018.

| | |
|--|-------------------|
| Rúbrica | 31-12-18 |
| Impostos | 2.311,91 € |
| Correcções relativas a períodos anteriores | 93,50 € |
| Quotizações | 122,50 € |
| Multas e Penalidades | 56,25 € |
| Festas, Subscrições e Outras | 2.122,58 € |
| TOTAL | 4.706,74 € |

14.4 Gastos e Perdas de Financiamento

A instituição apresentou os seguintes valores de Gastos e Perdas de Financiamento no exercício de 2018.

| Rúbrica | 31-12-18 |
|------------------------|-----------------|
| Juros de Financiamento | 51,40 € |
| Outros Juros | 67,50 € |
| TOTAL | 118,90 € |

14.5 Movimentos ocorridos no Fundo Patrimonial

A instituição registou os seguintes movimentos no Fundo Patrimonial:

| Rubricas | Saldo inicial | Aumento | Redução | Saldo final |
|--------------------------------------|---------------------|--------------------|--------------------|---------------------|
| Fundos | 128.827,97 € | | | 128.827,97 € |
| Excedentes Técnicos | | | | |
| Reservas | | | | |
| Resultados transitados | 24.846,23 € | -7.079,66 € | | 17.766,57 € |
| Excedentes de revalorização | | | | |
| Outras Variações Fundos Patrimoniais | 25.208,00 € | 33.000,00 € | 4.719,50 € | 53.488,50 € |
| Resultado Líquido do período | -7.079,66 € | -3.912,96 € | -7.079,66 € | -3.912,96 € |
| Total | 171.802,54 € | 22.007,38 € | -2.360,16 € | 196.170,08 € |

14.6 Fornecimentos e Serviços Externos

A repartição dos fornecimentos e serviços externos nos exercícios findos em 31 de Dezembro de 2017 e de 2018 é a seguinte:

| Fornecimentos e Serviços Externos | 31-12-17 | 31-12-18 |
|---|--------------------|--------------------|
| Subcontratos | 15.553,20 € | 14.734,20 € |
| Trabalhos Especializados | 7.737,48 € | 13.150,98 € |
| Publicidade | 0,00 € | 123,73 € |
| Vigilância e Segurança | 155,46 € | 0,00 € |
| Honorários | 2.003,00 € | 1.651,70 € |
| Conservação e Reparação | 758,95 € | 501,08 € |
| Serviços Bancários | 233,55 € | 514,05 € |
| Ferramentas e Utensílios de Desgaste Rápido | 612,36 € | 1.051,83 € |
| Material Escritório | 872,40 € | 926,84 € |
| Artigos para Oferta | 256,07 € | 50,18 € |
| Outros - Consumíveis | 391,91 € | 86,97 € |
| Eletricidade | 9.326,36 € | 10.059,92 € |
| Combustíveis - Gasóleo | 5.369,53 € | 6.740,62 € |
| Água | 722,48 € | 761,73 € |
| Deslocações e Estadas | 189,60 € | 237,50 € |
| Rendas e Alugueres | 0,00 € | 0,00 € |
| Comunicação | 1.876,47 € | 1.768,42 € |
| Seguros | 1.606,64 € | 1.779,44 € |
| Contencioso | 73,80 € | 553,48 € |
| Despesas de Representação | 0,00 € | 0,00 € |
| Limpeza, Higiene e Conforto | 4.414,57 € | 4.330,94 € |
| Outros Serviços e Fornecimentos | 624,64 € | 1.093,96 € |
| Total | 52.778,47 € | 60.117,57 € |

Alpedriz, 21 de Março de 2018

O Contabilista Certificado:



A Direção:

Vicentino Ferreira Ribeiro
Yenic Heleno Gomes Pereira Jordão

DESIGNAÇÃO

Ass. Bem Estar Social e Rec. Alpedriz

PERÍODO

12 / 2018

FORNECIMENTOS E SERVIÇOS EXTERNOS

| | Total ano anterior | Ano corrente |
|---------------------------|--------------------|--------------|
| Vendas de Mercadorias | 863,57 | 1.562,40 |
| Vendas de Produtos | 0,00 | 0,00 |
| Prestações de Serviços | 151.236,42 | 169.058,38 |
| Soma (Volume de negócios) | 152.099,99 | 170.620,78 |

| | | % Vol. Negócios | | % Vol. Negócios | Diferença % | |
|------|---|------------------|--------------|------------------|--------------|-------------|
| 621 | Subcontratos | 15.553,20 | 10,23 | 14.734,20 | 8,64 | -1,58 |
| 6221 | Trabalhos especializados | 7.737,48 | 5,09 | 13.150,98 | 7,71 | 2,62 |
| 6222 | Publicidade e propaganda | 0,00 | 0,00 | 123,73 | 0,07 | 0,07 |
| 6223 | Vigilância e segurança | 155,46 | 0,10 | 0,00 | 0,00 | -0,10 |
| 6224 | Honorários | 2.003,00 | 1,32 | 1.651,70 | 0,97 | -0,35 |
| 6225 | Comissões | 0,00 | 0,00 | 0,00 | 0,00 | 0,00 |
| 6226 | Conservação e reparação | 758,95 | 0,50 | 501,08 | 0,29 | -0,21 |
| 6227 | Serviços bancários | 233,55 | 0,15 | 514,05 | 0,30 | 0,15 |
| 6228 | Outros serviços especializados | 0,00 | 0,00 | 0,00 | 0,00 | 0,00 |
| 6231 | Ferramentas e utensílios de desgaste rápido | 612,36 | 0,40 | 1.051,83 | 0,62 | 0,22 |
| 6232 | Livros e documentação técnica | 0,00 | 0,00 | 0,00 | 0,00 | 0,00 |
| 6233 | Material de escritório | 872,40 | 0,57 | 926,84 | 0,54 | -0,03 |
| 6234 | Artigos para oferta | 256,07 | 0,17 | 50,18 | 0,03 | -0,14 |
| 6238 | Outros materiais | 391,91 | 0,26 | 86,97 | 0,05 | -0,21 |
| 6241 | Electricidade | 9.326,36 | 6,13 | 10.059,92 | 5,90 | -0,23 |
| 6242 | Combustíveis | 5.369,53 | 3,53 | 6.740,62 | 3,95 | 0,42 |
| 6243 | Água | 722,48 | 0,48 | 761,73 | 0,45 | -0,03 |
| 6248 | Outros fluidos | 0,00 | 0,00 | 0,00 | 0,00 | 0,00 |
| 6251 | Deslocações e estadas | 189,60 | 0,12 | 237,50 | 0,14 | 0,02 |
| 6252 | Transportes de pessoal | 0,00 | 0,00 | 0,00 | 0,00 | 0,00 |
| 6253 | Transportes de mercadorias | 0,00 | 0,00 | 0,00 | 0,00 | 0,00 |
| 6258 | Outros transportes | 0,00 | 0,00 | 0,00 | 0,00 | 0,00 |
| 6261 | Rendas e alugueres | 0,00 | 0,00 | 60,00 | 0,04 | 0,04 |
| 6262 | Comunicação | 1.876,47 | 1,23 | 1.768,42 | 1,04 | -0,19 |
| 6263 | Seguros | 1.806,84 | 1,06 | 1.779,44 | 1,04 | -0,02 |
| 6264 | Royalties | 0,00 | 0,00 | 0,00 | 0,00 | 0,00 |
| 6265 | Contencioso e notariado | 73,80 | 0,05 | 553,48 | 0,32 | 0,27 |
| 6266 | Despesas de representação | 0,00 | 0,00 | 0,00 | 0,00 | 0,00 |
| 6267 | Limpeza, higiene e conforto | 4.414,57 | 2,90 | 4.330,94 | 2,54 | -0,36 |
| 6268 | Outros serviços | 624,64 | 0,41 | 1.033,96 | 0,64 | 0,23 |
| | | | 0,00 | | 0,00 | 0,00 |
| | | | 0,00 | | 0,00 | 0,00 |
| | TOTAL | 52.778,47 | 34,70 | 60.177,57 | 35,27 | 0,57 |

| | | | |
|-------------------|---------------------------------------|----------------|-----------|
| DESIGNAÇÃO | Ass. Bem Estar Social e Rec. Alpedriz | PERÍODO | 12 / 2018 |
|-------------------|---------------------------------------|----------------|-----------|

CUSTO DAS MERCADORIAS VENDIDAS E DAS MATÉRIAS CONSUMIDAS

| | | MERCADORIAS | MATÉRIAS-PRIMAS, SUBSIDIÁRIAS E DE CONSUMO |
|---|---|-----------------|--|
| 1 | Existências iniciais | 25,17 | 1.300,90 |
| 2 | Compras (b) | 1.455,05 | 66.411,05 |
| 3 | Regularização de Existências (a) | 0,00 | 48,33 |
| 4 | Existências finais | 72,55 | 1.398,76 |
| 5 | CUSTO DAS MERCADORIAS VENDIDAS E DAS MATÉRIAS CONSUMIDAS (5 = 1 + 2 +/- 3 - 4) | 1.407,67 | 66.361,52 |

a) Se negativo, introduzir com sinal menos

b) Inclui direitos aduaneiros, IVA não dedutível e demais despesas adicionais de compras, tais como seguros e fretes

IES: Q03 Anexo A | Q06 Anexo |

VARIAÇÃO DA PRODUÇÃO

| | | PRODUTOS ACABADOS E INTERMEDIOS | SUB-PRODUTOS, DESPERÍCIOS, RESÍDUOS E REFUGOS | PRODUTOS E TRABALHOS EM CURSO |
|---|---|---------------------------------|---|-------------------------------|
| 1 | Existências finais | 0,00 | 0,00 | 0,00 |
| 2 | Regularização de Existências (a) | 0,00 | 0,00 | 0,00 |
| 3 | Existências iniciais | 0,00 | 0,00 | 0,00 |
| 4 | VARIAÇÃO DA PRODUÇÃO (4 = 1 +/- 2 - 3) (a) | 0,00 | 0,00 | 0,00 |

a) Se negativo, introduzir com sinal menos

IES: Q03 Anexo A | Q07 Anexo |



MINISTÉRIO DO TRABALHO
E SEGURANÇA SOCIAL



INSTITUTO DA SEGURANÇA SOCIAL, I.P.

MAPA DE CONTROLO DOS SUBSÍDIO(S) PARA INVESTIMENTOS(S)

ANEXO OBRIGATORIO

CG

Conta de Gerência das Instituições Particulares
de Solidariedade Social

ANO 2018 (1)

NBS 20003408236

NPC 500859418

| CONTAS | DESCRIÇÕES | ANO INÍCIO UTILIZAÇÃO INVEST. | VALOR TOTAL POR ENTIDADE EMPREEND. | TAXA DE AMORTIZ. | VALORES ANUAIS DAS REDUÇÕES E DAS AMORTIZAÇÕES | | | | SALDO VALOR LÍQ. ANO N-1 | MOVIMENTOS NO ANO | | | SALDO VALOR LÍQ. ANO N | |
|-----------|---|-------------------------------|------------------------------------|------------------|--|-----------------|-----------------|------------------|--------------------------|-------------------|-----------|------------------|------------------------|------|
| | | | | | 1.º ANO | 2.º ANO | 3.º ANO | 4.º ANO | | A débito | A crédito | Saldo | | |
| | | (2) | (3) | (4) | (5) | (6) | (7) | (8) | (9) | (10) | (11) | (12) | (13) | (14) |
| 59 | OUTRAS VARIAÇÕES FUNDOS PATRIMONIAIS | | | | | | | | | | | | | |
| 593 | SUBSÍDIOS | | | | | | | | | | | | | |
| 5932 | Subsídios a reconhecer (Investimentos) | 2013 | 4.100,00 | 2,00% | 82,00 | 82,00 | 82,00 | 3.608,00 | 82,00 | | | | 3.526,00 | |
| 5933 | Subsídios a reconhecer (Investimentos) | 2013 | 10.000,00 | 2,00% | 200,00 | 200,00 | 200,00 | 8.800,00 | 200,00 | | | | 8.600,00 | |
| 5934 | Subsídios a reconhecer (Investimentos) | 2017 | 16.000,00 | 20,00% | 3.200,00 | 3.200,00 | 0,00 | 12.800,00 | 3.200,00 | | | | 9.600,00 | |
| 5935 | Subsídios a reconhecer (Investimentos) | 2018 | 8.250,00 | 5,00% | 0,00 | 0,00 | 0,00 | 0,00 | 0,00 | | | | 0,00 | |
| 5935 | Subsídios a reconhecer (Investimentos) | 2018 | 24.750,00 | 5,00% | 1.237,50 | 1.237,50 | 1.237,50 | 0,00 | 1.237,50 | | | | 23.512,50 | |
| 5935 | Subsídios a reconhecer (Investimentos) | 2018 | 8.250,00 | 0,00% | 0,00 | 0,00 | 0,00 | 0,00 | 0,00 | | | | 8.250,00 | |
| | TOTAL SUBS. EMP. | | 71.350,00 | | 4.719,50 | 4.719,50 | 1.519,50 | 25.208,00 | 4.719,50 | | | 33.000,00 | 53.488,50 | |
| 43 | ATIVOS FIXOS TANGÍVEIS | | | | | | | | | | | | | |
| 43321 | Empreend. Associação | 2012 | 22.857,51 | 3% | 457,15 | 457,15 | 457,15 | 20.114,61 | | | | | 19.657,46 | |
| 43341 | Veículos Ligeiros | 2017 | 13.490,00 | 16,56% | 2.698,00 | 2.698,00 | 0,00 | 10.792,00 | | | | | 8.094,00 | |
| 4331 | Terreno | 2018 | 8.250,00 | 0,00% | 0,00 | 0,00 | 0,00 | 0,00 | | | | | 8.250,00 | |
| 4332 | Prédio | 2018 | 24.750,00 | 5% | 1.237,50 | 1.237,50 | 1.237,50 | 0,00 | | | | | 23.512,50 | |
| | TOTAL DO INVESTIM. - EMP. | | 69.347,51 | | 4.392,65 | 4.392,65 | 1.694,65 | 30.906,61 | | | | | 59.513,96 | |

e+f+g=<h+i+j+l

NOTA: O mapa deverá incluir todos os subsídios ainda por regularizar, assim como todos os investimentos por eles subsidiados e que ainda não estejam completamente amortizados.

Em cada sub-conta só deverão ser registados os valores com origem na mesma "Entidade" e para o mesmo investimento (Empreendimento).

As colunas para os valores das amortizações dos subsidiados e das reduções dos subsídios para os investimentos, deverão ser aumentadas no caso dos "Empreendimentos" incluírem imobilizados com mais taxas de amortização diferenciadas.

ASSOCIAÇÃO DE BEM ESTAR SOCIAL E RECREATIVA DE ALPEDRIZ

MAPA DE DEPRECIações E AMORTIZações

Nº IDENTIFICAÇÃO FISCAL

500859418

PERÍODO DE TRIBUTAÇÃO
2018

NATUREZA DOS ACTIVOS:
ACTIVOS FIXOS TANGÍVEIS
ACTIVOS INTANGÍVEIS
ACTIVOS BIOLÓGICOS NÃO CONSUMÍVEIS
PROPRIEDADES INVESTIMENTO

MÉTODO UTILIZADO:
QUOTAS CONSTANTES
QUOTAS DECRESCENTES
OUTRO

IRC

MODELO

32

| Código acordo citab. anexa DR 25/2009 | (1) | (2) | Data | | Activos | | (8) | Gastos Fiscais | | | | (14) | (15)=[8-12+13] | Depreciações / Amortizações e perdas imputadas no período | |
|---------------------------------------|------|-------------------------------------|-------------------|------------|--------------------------------|--|------------|-----------------------|-----------------------------|---------------------|---|------|----------------|---|---------------------------|
| | | | Início Utilização | Ano | Valor contabilístico registado | Valor aquisição ou produção para efeitos fiscais | | Anos Útil. espe. rada | Depreciações e amortizações | | Perdas imputadas aceites no período (art.38ºCIRC) | | | | Taxas perdidas acumuladas |
| | | | | | | | | | Taxa (%) | Taxa Co. rígida (%) | | | | | |
| 0001 | 2001 | | 50.000,00 | 50.000,00 | | 0,00 | 0,00 | 0,00 | 0,00 | 0,00 | 0,00 | 0,00 | 0,00 | 0,00 | |
| 0001 | 2001 | Terreno Campo Futebol e Ringue | 50.000,00 | 50.000,00 | | 0,00 | 0,00 | 0,00 | 0,00 | 0,00 | 0,00 | 0,00 | 0,00 | 0,00 | |
| 0001 | 2018 | TERRENOS | 8.250,00 | 8.250,00 | | 0,00 | 0,00 | 0,00 | 0,00 | 0,00 | 0,00 | 0,00 | 0,00 | 0,00 | |
| 0005 | 2001 | Edifício Sede | 200.000,00 | 200.000,00 | | 0,00 | 200.000,00 | 0,00 | 0,00 | 0,00 | 0,00 | 0,00 | 0,00 | 0,00 | |
| 0005 | 2018 | Prédio Urbano Art 710 | 24.750,00 | 24.750,00 | | 1.237,50 | 1.237,50 | 5,00 | 1.237,50 | 1.237,50 | 0,00 | 0,00 | 0,00 | 0,00 | |
| 1680 | | MAQ.APAR.UTENS.INST.USO E | 549,45 | 549,45 | | 0,00 | 549,45 | 0,00 | 0,00 | 0,00 | 0,00 | 0,00 | 0,00 | 0,00 | |
| 1680 | 2015 | MAQ.APAR.UTENS.INST.USO E | 243,84 | 243,84 | | 34,82 | 104,46 | 14,28 | 34,82 | 34,82 | 0,00 | 0,00 | 0,00 | 0,00 | |
| 1681 | | Equipamento Basico IPSS | 88.033,02 | 88.033,02 | | 0,00 | 88.033,02 | 0,00 | 0,00 | 0,00 | 0,00 | 0,00 | 0,00 | 0,00 | |
| 1681 | 2014 | Equipamento Basico IPSS | 913,50 | 913,50 | | 152,19 | 608,76 | 16,66 | 152,19 | 152,19 | 0,00 | 0,00 | 0,00 | 0,00 | |
| 2025 | 2013 | EDIFIC.AFECT.HOTEIS.REST. | 1.898,95 | 1.898,95 | | 94,95 | 474,75 | 5,00 | 94,95 | 94,95 | 0,00 | 0,00 | 0,00 | 0,00 | |
| 2095 | 2011 | INSTALAÇÕES INTERIORES | 2.403,68 | 2.406,68 | | 240,37 | 1.684,69 | 10,00 | 240,37 | 240,67 | 0,00 | 0,00 | 0,00 | 0,30 | |
| 2099 | 2005 | OUTROS EDIFICIOS E CONSTRUÇÕES | 75.680,78 | 75.680,78 | | 1.513,62 | 19.677,06 | 2,00 | 1.513,62 | 1.513,62 | 0,00 | 0,00 | 0,00 | 0,00 | |
| 2099 | 2009 | OUTROS EDIFICIOS E CONSTRUÇÕES | 31.738,03 | 31.738,03 | | 634,76 | 5.712,84 | 2,00 | 634,76 | 634,76 | 0,00 | 0,00 | 0,00 | 0,00 | |
| 2099 | 2012 | OUTROS EDIFICIOS E CONSTRUÇÕES | 22.857,51 | 22.857,51 | | 457,15 | 2.742,90 | 2,00 | 457,15 | 457,15 | 0,00 | 0,00 | 0,00 | 0,00 | |
| 2195 | | INST.NAO ESPECIFICADAS | 1.197,30 | 1.197,30 | | 0,00 | 1.197,30 | 0,00 | 0,00 | 0,00 | 0,00 | 0,00 | 0,00 | 0,00 | |
| 2196 | | Instalações Diversas | 3.062,50 | 3.062,50 | | 0,00 | 3.062,50 | 0,00 | 0,00 | 0,00 | 0,00 | 0,00 | 0,00 | 0,00 | |
| 2200 | | APAR.E MAQ.ELECTRONICAS | 1.382,14 | 1.382,14 | | 0,00 | 1.382,14 | 0,00 | 0,00 | 0,00 | 0,00 | 0,00 | 0,00 | 0,00 | |
| 2200 | 2016 | APAR.E MAQ.ELECTRONICAS | 291,06 | 291,06 | | 58,21 | 116,42 | 20,00 | 58,21 | 58,21 | 0,00 | 0,00 | 0,00 | 0,00 | |
| 2240 | | COMPUTADORES | 820,00 | 820,00 | 4 | 0,00 | 820,00 | 0,00 | 0,00 | 0,00 | 0,00 | 0,00 | 0,00 | 0,00 | |
| 2240 | 2017 | COMPUTADORES | 316,37 | 316,37 | | 105,45 | 105,45 | 33,33 | 105,45 | 105,45 | 0,00 | 0,00 | 0,00 | 0,00 | |
| 2241 | | Equipamento Informatico | 6.399,88 | 6.399,88 | | 0,00 | 6.399,88 | 0,00 | 0,00 | 0,00 | 0,00 | 0,00 | 0,00 | 0,00 | |
| 2241 | 2014 | Equipamento Informatico | 592,18 | 592,18 | | 118,42 | 473,76 | 20,00 | 118,42 | 118,42 | 0,00 | 0,00 | 0,00 | 0,00 | |
| 2265 | | FERRAMENTAS E UTENSILIOS | 4.992,20 | 4.992,20 | | 0,00 | 4.992,20 | 0,00 | 0,00 | 0,00 | 0,00 | 0,00 | 0,00 | 0,00 | |
| 2275 | | MAQ.ESCREVER.CALC.CONTAB. | 50,00 | 50,00 | | 0,00 | 50,00 | 0,00 | 0,00 | 0,00 | 0,00 | 0,00 | 0,00 | 0,00 | |
| 2295 | | MAQ.NAO ESPECIFICADAS | 1.775,00 | 1.775,00 | | 0,00 | 1.775,00 | 0,00 | 0,00 | 0,00 | 0,00 | 0,00 | 0,00 | 0,00 | |
| 2375 | 2017 | Renault Kangoo LO Business 75-TB-58 | 13.490,00 | 13.490,00 | 5 | 2.698,00 | 2.698,00 | 20,00 | 2.698,00 | 2.698,00 | 0,00 | 0,00 | 0,00 | 0,00 | |
| 2376 | | VEIC.AUTOM.LUG.MISTOS | 8.000,00 | 8.000,00 | | 0,00 | 8.000,00 | 0,00 | 0,00 | 0,00 | 0,00 | 0,00 | 0,00 | 0,00 | |
| | | | 599.687,39 | 599.690,39 | | 7.345,44 | 350.660,58 | | 7.345,74 | 7.345,74 | 0,00 | 0,00 | 0,00 | 0,00 | |

A Transportar ...

350.660,58

0,00

0,00

0,00

ASSOCIAÇÃO DE BEM ESTAR SOCIAL E RECREATIVA DE ALPEDRIZ

MAPA DE DEPRECIACOES E AMORTIZACOES

Nº IDENTIFICAÇÃO FISCAL
500859418
 PERÍODO DE TRIBUTAÇÃO
2018

NATUREZA DOS ACTIVOS:
 ACTIVOS FIXOS TANGÍVEIS
 ACTIVOS INTANGÍVEIS
 ACTIVOS BIOLÓGICOS NÃO CONSUMÍVEIS
 PROPRIEDADES INVESTIMENTO

MÉTODO UTILIZADO:
 QUOTAS CONSTANTES
 QUOTAS DECRESCENTES
 OUTRO

IRC
32
 MODELO

| Código acordo citab. anexa DR 25/2009 | Descrição dos elementos do activo | Data | | Activos | | Depreciações / Amortizações e perdas imparidade contabilizadas no período | Gastos Fiscais | | | Depreciações / Amortizações e perdas imparidade aceites no período (art.33ºCIRC) | Taxas perdidas acumuladas | Depreciações / Amortizações e perdas imparidade não aceites como gastos | Depreciações / Amortizações e perdas imparidade recuperadas no período | | |
|---------------------------------------|-----------------------------------|-------------------|------|--------------------------------|--|---|-----------------------|--|-------------------|--|---------------------------|---|--|----------------------|--------------------------|
| | | Início Utilização | Ano | Valor contabilístico registado | Valor aquisição ou produção para efeitos fiscais | | Anos Util. espe. rada | Depreciações e amortizações em períodos anteriores | Taxa irridida (%) | | | | | Taxa Co irridida (%) | Limite fiscal do período |
| | | | | | | | | | | | | | | | |
| 2430 | MOBILIARIO | | | 5.498,00 | 5.498,00 | 0,00 | 5.498,00 | 0,00 | 0,00 | 0,00 | 0,00 | 0,00 | 0,00 | | |
| 2430 | MOBILIARIO | | 2011 | 270,02 | 270,02 | 33,70 | 236,32 | 12,47 | 33,70 | 0,00 | 0,00 | 0,00 | 0,00 | | |
| 2431 | MOBILIÁRIO | | | 9.352,11 | 9.352,11 | 0,00 | 9.352,11 | 0,00 | 0,00 | 0,00 | 0,00 | 0,00 | 0,00 | | |
| 2440 | PROGRAMAS DE COMPUTADORES | | | 250,00 | 250,00 | 0,00 | 250,00 | 0,00 | 0,00 | 0,00 | 0,00 | 0,00 | 0,00 | | |
| 2456 | Taisa e Vasilhames | | 2015 | 35,22 | 35,22 | 4,40 | 13,20 | 12,49 | 4,40 | 0,00 | 0,00 | 0,00 | 0,00 | | |
| 2376 | BENS ADQUIRIDOS EM ESTADO DE USO | | 2007 | 13.050,00 | 13.050,00 | 0,00 | 13.050,00 | 0,00 | 0,00 | 0,00 | 0,00 | 0,00 | 0,00 | | |
| 2431 | MERCEDES VITO 108 CDI 86-34-SP | | 2015 | 1.560,00 | 1.560,00 | 259,90 | 779,70 | 16,66 | 259,90 | 0,00 | 0,00 | 0,00 | 0,00 | | |
| | | | | | | | | | | | | | | | |
| | Total Geral | | | 629.702,74 | 629.705,74 | 7.643,44 | 379.839,91 | | 7.643,44 | 0,00 | 7.643,74 | 0,00 | 0,30 | | |

ELABORAT Gáms.32 (3.0.0.5) - (KTI4P2250) - ELLITOC-CONTABILIDADE UNIVERSAL, LDA

2 de 2



ASSOCIAÇÃO DE BEM ESTAR SOCIAL E RECREATIVA DE ALPEDRIZ

MAPA DE DEPRECIações E AMORTIZações

IRC
MODELO
32

Nº IDENTIFICAÇÃO FISCAL
500859418
PERÍODO DE TRIBUTAÇÃO
2018

NATUREZA DOS ACTIVOS:
ACTIVOS FIXOS TANGÍVEIS
ACTIVOS INTANGÍVEIS
ACTIVOS BIOLÓGICOS NÃO CONSUMÍVEIS
PROPRIEDADES INVESTIMENTO

MÉTODO UTILIZADO:
QUOTAS CONSTANTES
QUOTAS DECRESCENTES
OUTRO

| Código acordo c/ tab. anexo DR 25/ 2009 | Descrição dos elementos do activo | Data | | Activos | | Depreciações / Amortizações e perdas contabilizadas no período | Depreciações e amortizações anteriores | Depreciações e amortizações | | Perdas imputadas aceites no período (art.38ºCIRC) | Taxas perdidas acumuladas | Depreciações / Amortizações e perdas imputadas não aceites como gastos | Depreciações / Amortizações e perdas imputadas no período | | |
|---|-----------------------------------|-------------------|------|--------------------------------|--|--|--|-----------------------------|---------------------|---|---------------------------|--|---|-----------------------|--------------------------|
| | | Início Utilização | Ano | Valor contabilístico registado | Valor aquisição ou produção para efeitos fiscais | | | Anos Util. espe rada | Taxa Co rrigida (%) | | | | | Taxa Depreciações (%) | Limite fiscal do período |
| | | | | | | | | | | | | | | | |
| 2241 | Equipamento Informático | | 2017 | 7.436,30 | 7.436,30 | 0,00 | 7.436,30 | 0,00 | 0,00 | 0,00 | 0,00 | 0,00 | 0,00 | | |
| 2440 | PROGRAMAS DE COMPUTADORES | | | 178,40 | 178,40 | 59,46 | 59,46 | 33,33 | 59,46 | 0,00 | 0,00 | 0,00 | 0,00 | | |
| Total Geral | | | | 7.614,70 | 7.614,70 | 59,46 | 7.495,76 | | 59,46 | | 0,00 | 0,00 | 0,00 | | |

1 de 1

ASSOCIAÇÃO BEM ESTAR SOCIAL E RECREATIVO DE ALPEDRIZ

NÚMERO MÉDIO DE UTENTES E DE PESSOAS AO SERVIÇO DA INSTITUIÇÃO REPARTIDO POR VALÊNCIAS NO EXERCÍCIO DE 2018

VALÊNCIA ATL

N.º MÉDIO DE UTENTES

| NÚMERO MÉDIO DE FUNCIONÁRIOS | FUNÇÕES DESEMPENHADAS |
|------------------------------|-------------------------------|
| 2 | AJUDANTE DE AÇÃO EDUCATIVA 1ª |
| | |
| | |
| | |
| | |
| | |
| | |
| | |

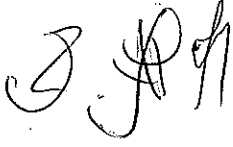
VALÊNCIA SAD

N.º MÉDIO DE UTENTES

| NÚMERO MÉDIO DE FUNCIONÁRIOS | FUNÇÕES DESEMPENHADAS |
|------------------------------|--------------------------|
| 1 | DIRETORA DE SERVIÇOS |
| 3 | AJUDANTES AÇÃO DIRETA 1ª |
| 1 | AJUDANTES AÇÃO DIRETA 2ª |
| 1 | COZINHEIRA DE 2ª |
| 2 | AJUDANTE DE COZINHA |
| 3 | AUXILIAR SERVIÇOS GERAIS |
| 1 | AJUDANTE FAMILIAR |
| | |

ASSOCIAÇÃO BEM ESTAR SOCIAL E RECREATIVO DE ALPEDRIZ

TRABALHO VOLUNTÁRIO PRESTADO NO EXERCÍCIO DE 2018



| FUNÇÕES DESEMPENHADAS | NÚMERO DE PESSOAS | TOTAL DE HORAS | VALOR |
|-----------------------|-------------------|----------------|--------|
| | | | |
| | | | |
| | | | |
| | | | |
| | | | |
| | | | |
| | | | |
| | | | |
| | | | |
| | | | |
| | | | |
| | | | |
| | | | |
| TOTAL | | | 0,00 € |

(a) ASSOCIAÇÃO BEM ESTAR SOCIAL E RECREATIVO DE

ALPEDRIZ

RESULTADOS POR

VALÊNCIAS


2018

DEMONSTRAÇÃO DOS RESULTADOS POR NATUREZAS (Modelo para ESNL)
 PERÍODO FINDO EM 31 DE DEZEMBRO DE 2018


Valência ATL

Montantes expressos em EURO

| RUBRICAS | NOTAS | PERÍODOS | |
|---|-------|--------------------|--------------------|
| | | 2018 | 2017 |
| RENDIMENTOS E GASTOS | | | |
| Vendas e serviços prestados..... | 8 | 11.580,32 | 18.251,27 |
| Subsídios, doações e legados à exploração..... | 10 | 7.467,70 | 10.105,73 |
| Variação nos inventários da produção..... | | | |
| Trabalhos para a própria entidade..... | | | |
| Custo das mercadorias vendidas e das matérias consumidas..... | 7 | (225,25) | (569,61) |
| Fornecimentos e serviços externos..... | 14.6 | (13.573,25) | (20.524,12) |
| Gastos com o pessoal..... | 12 | (23.252,53) | (21.991,96) |
| Ajustamentos de inventários (perdas / reversões)..... | | | |
| Imparidades de dívidas a receber (perdas/reversões)..... | | | |
| Provisões (aumentos/reduções)..... | | | |
| Provisões específicas (aumentos / reduções) | | | |
| Aumentos / reduções de justo valor..... | | | |
| Outros rendimentos e ganhos..... | | | |
| Outros gastos e perdas..... | | | |
| Resultados antes de depreciações, gastos de financiamento e impostos | | (18.003,01) | (14.728,69) |
| Gastos/reversões de depreciação e de amortização..... | | | |
| Resultado operacional (antes de gastos de financiamento e impostos) | | (18.003,01) | (14.728,69) |
| Juros e rendimentos similares obtidos..... | | | |
| Juros e gastos similares suportados | | | |
| Resultado antes de impostos | | (18.003,01) | (14.728,69) |
| Imposto sobre o rendimento do período..... | | | |
| Resultado líquido do período | | (18.003,01) | (14.728,69) |

A Direção: Virgílio Ferreira Ribeiro 

Janice Helena Gato Ferreira Jorda

O Contabilista Certificado: 

DEMONSTRAÇÃO DOS RESULTADOS POR NATUREZAS (Modelo para ESNL)
PERÍODO FINDO EM 31 DE DEZEMBRO DE 2018


Valência SAD

Montantes expressos em EURO

| RUBRICAS | NOTAS | PERÍODOS | |
|---|-------|------------------|------------------|
| | | 2018 | 2017 |
| RENDIMENTOS E GASTOS | | | |
| Vendas e serviços prestados..... | 8 | 98.894,40 | 77.512,30 |
| Subsídios, doações e legados à exploração..... | 10 | 93.526,55 | 77.695,96 |
| Variação nos inventários da produção..... | | | |
| Trabalhos para a própria entidade..... | | | |
| Custo das mercadorias vendidas e das matérias consumidas..... | 7 | (44.888,46) | (37.459,14) |
| Fornecimentos e serviços externos..... | 14.6 | (23.733,16) | (15.794,84) |
| Gastos com o pessoal..... | 12 | (113.739,95) | (93.874,91) |
| Ajustamentos de inventários (perdas / reversões)..... | | | |
| Imparidades de dívidas a receber (perdas/reversões)..... | | | |
| Provisões (aumentos/reduções)..... | | | |
| Provisões específicas (aumentos / reduções) | | | |
| Aumentos / reduções de justo valor..... | | | |
| Outros rendimentos e ganhos..... | 14.2 | 4.966,34 | 5.977,98 |
| Outros gastos e perdas..... | 14.3 | (93,50) | (864,58) |
| Resultados antes de depreciações, gastos de financiamento e impostos | | 14.932,22 | 13.192,77 |
| Gastos/reversões de depreciação e de amortização..... | 5+6 | (2.749,02) | (4.732,06) |
| Resultado operacional (antes de gastos de financiamento e impostos) | | 12.183,20 | 8.460,71 |
| Juros e rendimentos similares obtidos..... | 8 | 1,11 | |
| Juros e gastos similares suportados | | | |
| Resultado antes de impostos | | 12.184,31 | 8.460,71 |
| Imposto sobre o rendimento do período..... | | | |
| Resultado líquido do período | | 12.184,31 | 8.460,71 |

A Direção: Luís Filipe Ferreira Ribeiro 4/11/18

Yenic Helens Gato Pereira Jorda

O Contabilista Certificado: 

(a)

ASSOCIAÇÃO BEM ESTAR SOCIAL E RECREATIVO DE

ALPEDRIZ

RESULTADOS DE

OUTRAS ATIVIDADES

2018

DEMONSTRAÇÃO DOS RESULTADOS POR NATUREZAS (Modelo para ESNL)
 PERÍODO FINDO EM 31 DE DEZEMBRO DE 2018

Valência ASSOCIAÇÃO

Montantes expressos em EURO

| RUBRICAS | NOTAS | PERÍODOS | |
|---|-------|-----------------|-------------------|
| | | 2018 | 2017 |
| RENDIMENTOS E GASTOS | | | |
| Vendas e serviços prestados..... | 8 | 9.058,60 | 3.696,50 |
| Subsídios, doações e legados à exploração..... | 10 | 12.439,90 | |
| Variação nos inventários da produção..... | | | |
| Trabalhos para a própria entidade..... | | | |
| Custo das mercadorias vendidas e das matérias consumidas..... | | | |
| Fornecimentos e serviços externos..... | 14.6 | (12.999,31) | (6.147,62) |
| Gastos com o pessoal..... | 12 | (11.541,73) | (10.914,21) |
| Ajustamentos de inventários (perdas / reversões)..... | | | |
| Imparidades de dívidas a receber (perdas/reversões)..... | | | |
| Provisões (aumentos/reduções)..... | | | |
| Provisões específicas (aumentos / reduções)..... | | | |
| Aumentos / reduções de justo valor..... | | | |
| Outros rendimentos e ganhos..... | 14.2 | 13.165,73 | 23.909,90 |
| Outros gastos e perdas..... | 14.3 | (2.482,89) | (9.570,34) |
| Resultados antes de depreciações, gastos de financiamento e impostos | | 7.640,30 | 974,23 |
| Gastos/reversões de depreciação e de amortização..... | 5+6 | (4.891,27) | (2.140,17) |
| Resultado operacional (antes de gastos de financiamento e impostos) | | 2.749,03 | (1.165,94) |
| Juros e rendimentos similares obtidos..... | | | |
| Juros e gastos similares suportados..... | 14.4 | (118,90) | (4,12) |
| Resultado antes de impostos | | 2.630,13 | (1.170,06) |
| Imposto sobre o rendimento do período..... | | | |
| Resultado líquido do período | | 2.630,13 | (1.170,06) |

A Direção: Argolino Ferreira Reisino

[Handwritten signature]

O Contabilista Certificado: _____

[Handwritten signature]


Yania Helena Gato Pereira Jordão


DEMONSTRAÇÃO DOS RESULTADOS POR NATUREZAS (Modelo para ESNL)
PERÍODO FINDO EM 31 DE DEZEMBRO DE 2018

Valência BAR

Montantes expressos em EURO

| RUBRICAS | NOTAS | PERÍODOS | |
|---|-------|-------------------|-----------------|
| | | 2018 | 2017 |
| RENDIMENTOS E GASTOS | | | |
| Vendas e serviços prestados..... | 8 | 47.903,02 | 44.625,51 |
| Subsídios, doações e legados à exploração..... | | | |
| Variação nos inventários da produção..... | | | |
| Trabalhos para a própria entidade..... | | | |
| Custo das mercadorias vendidas e das matérias consumidas..... | 7 | (22.655,48) | (20.032,56) |
| Fornecimentos e serviços externos..... | 14.6 | (4.025,85) | (3.545,77) |
| Gastos com o pessoal..... | 12 | (22.507,26) | (19.967,31) |
| Ajustamentos de inventários (perdas / reversões)..... | | | |
| Imparidades de dívidas a receber (perdas/reversões)..... | | | |
| Provisões (aumentos/reduções)..... | | | |
| Provisões específicas (aumentos / reduções) | | | |
| Aumentos / reduções de justo valor..... | | | |
| Outros rendimentos e ganhos..... | | | |
| Outros gastos e perdas..... | 14.3 | (25,91) | (25,54) |
| Resultados antes de depreciações, gastos de financiamento e impostos | | (1.311,48) | 1.054,33 |
| Gastos/reversões de depreciação e de amortização..... | 5+6 | (62,61) | (338,49) |
| Resultado operacional (antes de gastos de financiamento e impostos) | | (1.374,09) | 715,84 |
| Juros e rendimentos similares obtidos..... | 8 | 2,77 | 2,44 |
| Juros e gastos similares suportados | | | |
| Resultado antes de impostos | | (1.371,32) | 718,28 |
| Imposto sobre o rendimento do período..... | | ,00 | (46,33) |
| Resultado líquido do período | | (1.371,32) | 671,95 |

A Direção: Angolina Ferreira Ribeiro 

O Contabilista Certificado:  Carla Helena Gato Pereira Gondal

DEMONSTRAÇÃO DOS RESULTADOS POR NATUREZAS (Modelo para ESNL)
PERÍODO FINDO EM 31 DE DEZEMBRO DE 2018

Valência CAÇA

Montantes expressos em EURO

| RUBRICAS | NOTAS | PERÍODOS | |
|---|-------|------------|------------|
| | | 2018 | 2017 |
| RENDIMENTOS E GASTOS | | | |
| Vendas e serviços prestados..... | 8 | 2.104,44 | 7.029,41 |
| Subsídios, doações e legados à exploração..... | | | |
| Variação nos inventários da produção..... | | | |
| Trabalhos para a própria entidade..... | | | |
| Custo das mercadorias vendidas e das matérias consumidas..... | | | |
| Fornecimentos e serviços externos..... | | | (98,70) |
| Gastos com o pessoal..... | | | (6.868,75) |
| Ajustamentos de inventários (perdas / reversões)..... | | | |
| Imparidades de dívidas a receber (perdas/reversões)..... | | | |
| Provisões (aumentos/reduções)..... | | | |
| Provisões específicas (aumentos / reduções) | | | |
| Aumentos / reduções de justo valor..... | | | |
| Outros rendimentos e ganhos..... | | | |
| Outros gastos e perdas..... | 14.3 | (2.104,44) | (5,45) |
| Resultados antes de depreciações, gastos de financiamento e impostos | | ,00 | 56,51 |
| Gastos/reversões de depreciação e de amortização..... | | | |
| Resultado operacional (antes de gastos de financiamento e impostos) | | ,00 | 56,51 |
| Juros e rendimentos similares obtidos..... | | | |
| Juros e gastos similares suportados | | | |
| Resultado antes de impostos | | ,00 | 56,51 |
| Imposto sobre o rendimento do período..... | | | |
| Resultado líquido do período | | ,00 | 56,51 |

A Direção: Argolino Ferreira Ribeiro

[Handwritten signature]

O Contabilista Certificado: *[Handwritten signature]*

[Handwritten signature]

DEMONSTRAÇÃO DOS RESULTADOS POR NATUREZAS (Modelo para ESNL)
 PERÍODO FINDO EM 31 DE DEZEMBRO DE 2018

Valência MÚSICA

Montantes expressos em EURO

| RUBRICAS | NOTAS | PERÍODOS | |
|---|-------|---------------|-----------------|
| | | 2018 | 2017 |
| RENDIMENTOS E GASTOS | | | |
| Vendas e serviços prestados..... | 8 | 1.080,00 | 985,00 |
| Subsídios, doações e legados à exploração..... | 10 | 3.012,93 | 2.912,34 |
| Variação nos inventários da produção..... | | | |
| Trabalhos para a própria entidade..... | | | |
| Custo das mercadorias vendidas e das matérias consumidas..... | | | |
| Fornecimentos e serviços externos..... | 14.6 | (5.846,00) | (6.667,42) |
| Gastos com o pessoal..... | | | |
| Ajustamentos de inventários (perdas / reversões)..... | | | |
| Imparidades de dívidas a receber (perdas/reversões)..... | | | |
| Provisões (aumentos/reduções)..... | | | |
| Provisões específicas (aumentos / reduções)..... | | | |
| Aumentos / reduções de justo valor..... | | | |
| Outros rendimentos e ganhos..... | 14.2 | 2.400,00 | 2.400,00 |
| Outros gastos e perdas..... | | | |
| Resultados antes de depreciações, gastos de financiamento e impostos | | 646,93 | (370,08) |
| Gastos/reversões de depreciação e de amortização..... | | | |
| Resultado operacional (antes de gastos de financiamento e impostos) | | 646,93 | (370,08) |
| Juros e rendimentos similares obtidos..... | | | |
| Juros e gastos similares suportados..... | | | |
| Resultado antes de impostos | | 646,93 | (370,08) |
| Imposto sobre o rendimento do período..... | | | |
| Resultado líquido do período | | 646,93 | (370,08) |


A Direção: Virgílio Ferreira Ribeiro

[Handwritten signature]

[Handwritten signature]

Henri Helena Gato Pereira Jorda

O Contabilista Certificado: _____



Balancete do Razão - Contabilidade Geral

Mês: Dezembro


(Euros)

| Cód. | CONTA Designação | VALORES MENSAIS | | VALORES ACUMULADOS | | SALDOS | |
|--------------|---------------------------------------|-----------------|------------|--------------------|--------------|--------------|--------------|
| | | Débitos | Créditos | Débitos | Créditos | Devedores | Cretores |
| 11 | Caixa | 13.455,15 | 14.352,07 | 172.285,98 | 172.089,02 | 196,96 | |
| 12 | Depósitos à ordem | 21.788,54 | 20.015,72 | 240.147,05 | 233.063,72 | 7.083,33 | |
| 21 | Clientes e utentes | 7.839,85 | 8.427,45 | 99.504,68 | 98.327,64 | 4.732,12 | 3.555,08 |
| 22 | Fornecedores | 4.801,81 | 6.706,66 | 85.320,22 | 108.077,21 | | 22.756,99 |
| 23 | Pessoal | 12.869,41 | 9.867,73 | 112.693,83 | 123.361,95 | | 10.668,12 |
| 24 | Estado e Outros Entes Públicos | 10.010,19 | 9.807,50 | 77.934,98 | 80.724,98 | 2.166,37 | 4.956,37 |
| 25 | Financiamentos obtidos | | | | 1.000,00 | | 1.000,00 |
| 26 | Fundadores/patrocinadores/doador | 384,00 | 609,50 | 7.678,50 | 2.987,50 | 4.691,00 | |
| 27 | Outras contas a receber e a pagar | 77.428,67 | 34.245,28 | 129.008,69 | 115.801,09 | 46.233,50 | 33.025,90 |
| 28 | Diferimentos | 533,78 | 38.918,10 | 7.922,05 | 45.767,28 | 1.072,87 | 38.918,10 |
| 31 | Compras | 5.372,53 | | 68.063,70 | 197,60 | 67.960,97 | 94,87 |
| 32 | Mercadorias | | | 25,17 | | 25,17 | |
| 33 | Matérias-primas, subsidiárias e de c | | | 1.300,90 | | 1.300,90 | |
| 38 | Reclassif.e regulariz.invent.e activo | | | 48,33 | | 48,33 | |
| 41 | Investimentos Financeiros | 43,53 | | 1.378,55 | 256,34 | 1.122,21 | |
| 43 | Activos fixos tangíveis | | 7.643,44 | 629.702,74 | 387.481,25 | 629.702,74 | 387.481,25 |
| 44 | Activos fixos intangíveis | | 59,46 | 7.614,70 | 7.555,22 | 7.614,70 | 7.555,22 |
| 51 | Fundos | | | | 128.827,97 | | 128.827,97 |
| 56 | Resultados Transitados | | | 7.079,66 | 24.846,23 | | 17.766,57 |
| 59 | Outras variações nos fundos patrim | 4.719,50 | | 4.719,50 | 58.208,00 | | 53.488,50 |
| 62 | Fornecimentos e serviços externos | 10.087,40 | 349,43 | 60.599,96 | 422,39 | 60.177,57 | |
| 63 | Gastos com o pessoal | 35.160,62 | 20.939,05 | 191.980,52 | 20.939,05 | 171.041,47 | |
| 64 | Gastos de depreciação e de amortiz | 7.702,90 | | 7.702,90 | | 7.702,90 | |
| 68 | Outros gastos e perdas | 176,31 | | 4.706,74 | | 4.706,74 | |
| 69 | Gastos e perdas de financiamento | 14,03 | | 118,90 | | 118,90 | |
| 71 | Vendas | | 102,40 | | 1.562,40 | | 1.562,40 |
| 72 | Prestações de serviços | | 16.080,71 | 41,59 | 169.099,97 | | 169.058,38 |
| 75 | Subsídios, doações e legados à exp | 1.586,55 | 20.391,83 | 1.946,25 | 118.393,33 | | 116.447,08 |
| 78 | Outros rendimentos e ganhos | | 5.458,44 | | 20.532,07 | | 20.532,07 |
| 79 | Juros, dividendos e outros rendiment | | | | 3,88 | | 3,88 |
| 81 | Resultado líquido do período | | | 7.079,66 | 7.079,66 | | |
| Total geral: | | 213.974,77 | 213.974,77 | 1.926.605,75 | 1.926.605,75 | 1.017.698,75 | 1.017.698,75 |

Balancete do Razão - Contabilidade Geral

Mês: 13º

| Cód. | CONTA Designação | VALORES MENSAIS | | VALORES ACUMULADOS | | SALDOS | |
|--------------|--|-----------------|------------|--------------------|--------------|--------------|--------------|
| | | Débitos | Créditos | Débitos | Créditos | Devedores | Cretores |
| 11 | Caixa | | | 172.285,98 | 172.089,02 | 196,96 | |
| 12 | Depósitos à ordem | | | 240.147,05 | 233.063,72 | 7.083,33 | |
| 21 | Clientes e utentes | | | 99.504,68 | 98.327,64 | 4.732,12 | 3.555,08 |
| 22 | Fornecedores | | | 85.320,22 | 108.077,21 | | 22.756,99 |
| 23 | Pessoal | | | 112.693,83 | 123.361,95 | | 10.668,12 |
| 24 | Estado e Outros Entes Públicos | | | 77.934,98 | 80.724,98 | 2.166,37 | 4.956,37 |
| 25 | Financiamentos obtidos | | | | 1.000,00 | | 1.000,00 |
| 26 | Fundadores/patrocinadores/doador | | | 7.678,50 | 2.987,50 | 4.691,00 | |
| 27 | Outras contas a receber e a pagar | | | 129.008,69 | 115.801,09 | 46.233,50 | 33.025,90 |
| 28 | Diferimentos | | | 7.922,05 | 45.767,28 | 1.072,87 | 38.918,10 |
| 31 | Compras | 94,87 | 67.960,97 | 68.158,57 | 68.158,57 | | |
| 32 | Mercadorias | 1.455,05 | 1.407,67 | 1.480,22 | 1.407,67 | 72,55 | |
| 33 | Matérias-primas, subsidiárias e de c | 66.554,25 | 66.456,39 | 67.855,15 | 66.456,39 | 1.398,76 | |
| 38 | Reclassif. e regulariz. invent. e activo | | 48,33 | 48,33 | 48,33 | | |
| 41 | Investimentos Financeiros | | | 1.378,55 | 256,34 | 1.122,21 | |
| 43 | Activos fixos tangíveis | | | 629.702,74 | 387.481,25 | 629.702,74 | 387.481,25 |
| 44 | Activos fixos intangíveis | | | 7.614,70 | 7.555,22 | 7.614,70 | 7.555,22 |
| 51 | Fundos | | | | 128.827,97 | | 128.827,97 |
| 56 | Resultados Transitados | | | 7.079,66 | 24.846,23 | | 17.766,57 |
| 59 | Outras variações nos fundos patrim | | | 4.719,50 | 58.208,00 | | 53.488,50 |
| 61 | Custo mercadorias vendidas e maté | 67.769,19 | | 67.769,19 | | 67.769,19 | |
| 62 | Fornecimentos e serviços externos | | | 60.599,96 | 422,39 | 60.177,57 | |
| 63 | Gastos com o pessoal | | | 191.980,52 | 20.939,05 | 171.041,47 | |
| 64 | Gastos de depreciação e de amortiz | | | 7.702,90 | | 7.702,90 | |
| 68 | Outros gastos e perdas | | | 4.706,74 | | 4.706,74 | |
| 69 | Gastos e perdas de financiamento | | | 118,90 | | 118,90 | |
| 71 | Vendas | | | | 1.562,40 | | 1.562,40 |
| 72 | Prestações de serviços | | | 41,59 | 169.099,97 | | 169.058,38 |
| 75 | Subsídios, doações e legados à exp | | | 1.946,25 | 118.393,33 | | 116.447,08 |
| 78 | Outros rendimentos e ganhos | | | | 20.532,07 | | 20.532,07 |
| 79 | Juros, dividendos e outros rendiment | | | | 3,88 | | 3,88 |
| 81 | Resultado líquido do período | | | 7.079,66 | 7.079,66 | | |
| Total geral: | | 135.873,36 | 135.873,36 | 2.062.479,11 | 2.062.479,11 | 1.017.603,88 | 1.017.603,88 |



(Euros)

Balancete do Razão - Contabilidade Geral

Mês: 14º

| Cód. | CONTA Designação | VALORES MENSAIS | | VALORES ACUMULADOS | | SALDOS | |
|--------------|--|-----------------|------------|--------------------|--------------|------------|------------|
| | | Débitos | Créditos | Débitos | Créditos | Devedores | Credores |
| 11 | Caixa | | | 172.285,98 | 172.089,02 | 196,96 | |
| 12 | Depósitos à ordem | | | 240.147,05 | 233.063,72 | 7.083,33 | |
| 21 | Clientes e utentes | | | 99.504,68 | 98.327,64 | 4.732,12 | 3.555,08 |
| 22 | Fornecedores | | | 85.320,22 | 108.077,21 | | 22.756,99 |
| 23 | Pessoal | | | 112.693,83 | 123.361,95 | | 10.668,12 |
| 24 | Estado e Outros Entes Públicos | | | 77.934,98 | 80.724,98 | 2.166,37 | 4.956,37 |
| 25 | Financiamentos obtidos | | | | 1.000,00 | | 1.000,00 |
| 26 | Fundadores/patrocinadores/doador | | | 7.678,50 | 2.987,50 | 4.691,00 | |
| 27 | Outras contas a receber e a pagar | | | 129.008,69 | 115.801,09 | 46.233,50 | 33.025,90 |
| 28 | Diferimentos | | | 7.922,05 | 45.767,28 | 1.072,87 | 38.918,10 |
| 31 | Compras | | | 68.158,57 | 68.158,57 | | |
| 32 | Mercadorias | | | 1.480,22 | 1.407,67 | 72,55 | |
| 33 | Matérias-primas, subsidiárias e de c | | | 67.855,15 | 66.456,39 | 1.398,76 | |
| 38 | Reclassif. e regulariz. invent. e activo | | | 48,33 | 48,33 | | |
| 41 | Investimentos Financeiros | | | 1.378,55 | 256,34 | 1.122,21 | |
| 43 | Activos fixos tangíveis | | | 629.702,74 | 387.481,25 | 629.702,74 | 387.481,25 |
| 44 | Activos fixos intangíveis | | | 7.614,70 | 7.555,22 | 7.614,70 | 7.555,22 |
| 51 | Fundos | | | | 128.827,97 | | 128.827,97 |
| 56 | Resultados Transitados | | | 7.079,66 | 24.846,23 | | 17.766,57 |
| 59 | Outras variações nos fundos patrim | | | 4.719,50 | 58.208,00 | | 53.488,50 |
| 61 | Custo mercadorias vendidas e maté | | 67.769,19 | 67.769,19 | 67.769,19 | | |
| 62 | Fornecimentos e serviços externos | | 60.177,57 | 60.599,96 | 60.599,96 | | |
| 63 | Gastos com o pessoal | | 171.041,47 | 191.980,52 | 191.980,52 | | |
| 64 | Gastos de depreciação e de amortiz | | 7.702,90 | 7.702,90 | 7.702,90 | | |
| 68 | Outros gastos e perdas | | 4.706,74 | 4.706,74 | 4.706,74 | | |
| 69 | Gastos e perdas de financiamento | | 118,90 | 118,90 | 118,90 | | |
| 71 | Vendas | 1.562,40 | | 1.562,40 | 1.562,40 | | |
| 72 | Prestações de serviços | 169.058,38 | | 169.099,97 | 169.099,97 | | |
| 75 | Subsídios, doações e legados à exp | 116.447,08 | | 118.393,33 | 118.393,33 | | |
| 78 | Outros rendimentos e ganhos | 20.532,07 | | 20.532,07 | 20.532,07 | | |
| 79 | Juros, dividendos e outros rendiment | 3,88 | | 3,88 | 3,88 | | |
| 81 | Resultado líquido do período | 311.516,77 | 307.603,81 | 318.596,43 | 314.683,47 | 3.912,96 | |
| Total geral: | | 619.120,58 | 619.120,58 | 2.681.599,69 | 2.681.599,69 | 710.000,07 | 710.000,07 |


Balancete do Razão - Contabilidade Geral

Mês: 15º

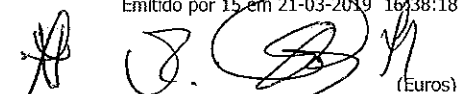
| Cód. | CONTA Designação | VALORES MENSAIS | | VALORES ACUMULADOS | | SALDOS | |
|--------------|---------------------------------------|-----------------|----------|--------------------|--------------|------------|------------|
| | | Débitos | Créditos | Débitos | Créditos | Devedores | Credores |
| 11 | Caixa | | | 172.285,98 | 172.089,02 | 196,96 | |
| 12 | Depósitos à ordem | | | 240.147,05 | 233.063,72 | 7.083,33 | |
| 21 | Clientes e utentes | | | 99.504,68 | 98.327,64 | 4.732,12 | 3.555,08 |
| 22 | Fornecedores | | | 85.320,22 | 108.077,21 | | 22.756,99 |
| 23 | Pessoal | | | 112.693,83 | 123.361,95 | | 10.668,12 |
| 24 | Estado e Outros Entes Públicos | | | 77.934,98 | 80.724,98 | 2.166,37 | 4.956,37 |
| 25 | Financiamentos obtidos | | | | 1.000,00 | | 1.000,00 |
| 26 | Fundadores/patrocinadores/doador | | | 7.678,50 | 2.987,50 | 4.691,00 | |
| 27 | Outras contas a receber e a pagar | | | 129.008,69 | 115.801,09 | 46.233,50 | 33.025,90 |
| 28 | Diferimentos | | | 7.922,05 | 45.767,28 | 1.072,87 | 38.918,10 |
| 31 | Compras | | | 68.158,57 | 68.158,57 | | |
| 32 | Mercadorias | | | 1.480,22 | 1.407,67 | 72,55 | |
| 33 | Matérias-primas, subsidiárias e de c | | | 67.855,15 | 66.456,39 | 1.398,76 | |
| 38 | Reclassif.e regulariz.invent.e activo | | | 48,33 | 48,33 | | |
| 41 | Investimentos Financeiros | | | 1.378,55 | 256,34 | 1.122,21 | |
| 43 | Activos fixos tangíveis | | | 629.702,74 | 387.481,25 | 629.702,74 | 387.481,25 |
| 44 | Activos fixos intangíveis | | | 7.614,70 | 7.555,22 | 7.614,70 | 7.555,22 |
| 51 | Fundos | | | | 128.827,97 | | 128.827,97 |
| 56 | Resultados Transitados | | | 7.079,66 | 24.846,23 | | 17.766,57 |
| 59 | Outras variações nos fundos patrim | | | 4.719,50 | 58.208,00 | | 53.488,50 |
| 61 | Custo mercadorias vendidas e maté | | | 67.769,19 | 67.769,19 | | |
| 62 | Fornecimentos e serviços externos | | | 60.599,96 | 60.599,96 | | |
| 63 | Gastos com o pessoal | | | 191.980,52 | 191.980,52 | | |
| 64 | Gastos de depreciação e de amortiz | | | 7.702,90 | 7.702,90 | | |
| 68 | Outros gastos e perdas | | | 4.706,74 | 4.706,74 | | |
| 69 | Gastos e perdas de financiamento | | | 118,90 | 118,90 | | |
| 71 | Vendas | | | 1.562,40 | 1.562,40 | | |
| 72 | Prestações de serviços | | | 169.099,97 | 169.099,97 | | |
| 75 | Subsídios, doações e legados à exp | | | 118.393,33 | 118.393,33 | | |
| 78 | Outros rendimentos e ganhos | | | 20.532,07 | 20.532,07 | | |
| 79 | Juros, dividendos e outros rendiment | | | 3,88 | 3,88 | | |
| 81 | Resultado líquido do período | 3.912,96 | 3.912,96 | 322.509,39 | 318.596,43 | 3.912,96 | |
| Total geral: | | 3.912,96 | 3.912,96 | 2.685.512,65 | 2.685.512,65 | 710.000,07 | 710.000,07 |

Balancete Analítico

Mês: Dezembro


 (Euros)

| Código | CONTA Designação | VALORES MENSAIS | | VALORES ACUMULADOS | | SALDOS | |
|---------|---|-----------------|-----------|--------------------|------------|-----------|----------|
| | | Débitos | Créditos | Débitos | Créditos | Devedores | Credores |
| 11 | Caixa | 13.455,15 | 14.352,07 | 172.285,98 | 172.089,02 | 196,96 | |
| 111 | Caixa - Sede | 13.455,15 | 14.352,07 | 172.285,98 | 172.089,02 | 196,96 | |
| 12 | Depósitos à ordem | 21.788,54 | 20.015,72 | 240.147,05 | 233.063,72 | 7.083,33 | |
| 121 | Caixa Crédito Agrícola | 21.788,54 | 19.094,16 | 233.400,86 | 232.142,16 | 1.258,70 | |
| 122 | Montepio | | 921,56 | 6.746,19 | 921,56 | 5.824,63 | |
| 21 | Clientes e utentes | 7.839,85 | 8.427,45 | 99.504,68 | 98.327,64 | 4.732,12 | 3.555,08 |
| 211 | Clientes e utentes c/c | 7.839,85 | 8.427,45 | 95.949,60 | 94.772,56 | 1.177,04 | |
| 2111 | Clientes gerais | 1.689,35 | 2.276,95 | 17.442,81 | 17.442,81 | | |
| 2111016 | Alexandra Carreira de Sousa | | | 35,00 | 35,00 | | |
| 2111017 | André Santos Ascenso | | | 40,00 | 40,00 | | |
| 2111018 | Alexandre Sousa Ascenso | | | 40,00 | 40,00 | | |
| 2111102 | Carolina Ricardo Sousa | | | 20,00 | 20,00 | | |
| 2111301 | Gabriel Andrade Teodoro | | | 20,00 | 20,00 | | |
| 2111302 | Guilherme da Cruz Perelra | | | 45,00 | 45,00 | | |
| 2111350 | Henrique Fróis | | | 20,00 | 20,00 | | |
| 2111471 | Joel Pereira Oliveira | | | 45,00 | 45,00 | | |
| 2111480 | José Guilherme Sousa Ribeiro | | | 40,00 | 40,00 | | |
| 2111570 | Matilde Ribeiro Ascenso | | | 40,00 | 40,00 | | |
| 2111581 | Miguel Sousa Ribeiro | | | 40,00 | 40,00 | | |
| 2111582 | Martim Santos Inácio | | | 20,00 | 20,00 | | |
| 2111584 | Município de Alcobaca | 1.689,35 | 2.276,95 | 16.612,81 | 16.612,81 | | |
| 2111665 | Nuno Alexandre C. de Sousa | | | 40,00 | 40,00 | | |
| 2111800 | Rodrigo Filipe Faria | | | 40,00 | 40,00 | | |
| 2111801 | Rute Almeida Fortunato | | | 60,00 | 60,00 | | |
| 2111830 | Simão Ferreira Perelra | | | 15,00 | 15,00 | | |
| 2111850 | Tomás Ribeiro Santos | | | 40,00 | 40,00 | | |
| 2111900 | União das Freguesias de Cós, Alpedriz e P | | | 230,00 | 230,00 | | |
| 2117 | Utentes | 6.150,50 | 6.150,50 | 78.506,79 | 77.329,75 | 1.177,04 | |
| 2117003 | Augusto Pereira Sousa (SAD) | 350,00 | 350,00 | 4.200,00 | 4.200,00 | | |
| 2117007 | António Querido (SAD) | | | 2.200,00 | 2.200,00 | | |
| 2117010 | Amaro Ferreira Sousa (SAD) | 300,00 | 300,00 | 3.600,00 | 3.600,00 | | |
| 2117011 | Ana Sofia Paulo Grácio | | | 243,78 | 91,06 | 152,72 | |
| 2117013 | António da Conceição Gomes | 300,00 | 300,00 | 3.600,00 | 3.600,00 | | |
| 2117022 | Anibal Ferreira Gao | 170,00 | 170,00 | 2.040,00 | 2.040,00 | | |
| 2117023 | Arminda Gestrudes Sousa | | | 250,00 | 250,00 | | |
| 2117026 | António Francisco Vitorino Santo | | | 360,00 | 360,00 | | |
| 2117027 | António da Silva Cardeira (SAD) | 140,00 | 140,00 | 1.680,00 | 1.680,00 | | |
| 2117028 | Afonso Perelra Lopes (SAD) | | | 330,00 | 330,00 | | |
| 2117029 | Alex Fernando Cunha | | | 116,80 | 79,00 | 37,80 | |
| 2117030 | Artur da Anunciação Santos | 300,00 | 300,00 | 3.555,00 | 3.555,00 | | |
| 2117036 | Adília Monteiro Filipe (SAD) | 250,00 | 250,00 | 500,00 | 500,00 | | |
| 2117103 | Carolina Ricardo Sousa | | | 288,05 | 288,05 | | |
| 2117115 | Cremilde F. Verdasca (SAD) | | | 600,00 | 100,00 | 500,00 | |
| 2117136 | Catarina Sofia Fortes Borges | | | 103,50 | | 103,50 | |
| 2117137 | Carminha da Conceição Gao | 164,00 | 164,00 | 1.945,00 | 1.945,00 | | |
| 2117151 | Dlogo Alexandre Henriques Ferreira | | | 233,40 | 233,40 | | |
| 2117206 | Encarnação Henriques Cardela (SAD) | 200,00 | 200,00 | 2.400,00 | 2.400,00 | | |
| 2117257 | Francisco Castanheira Pereira (SAD) | 220,00 | 220,00 | 2.640,00 | 2.640,00 | | |
| 2117259 | Fernanda Pereira Moirato | | | 510,00 | 510,00 | | |
| 2117310 | Gilberto António Teodoro Cruz (SAD) | 82,50 | 82,50 | 990,00 | 990,00 | | |
| 2117315 | Guilherme Pereira | 386,00 | 386,00 | 4.554,80 | 4.554,80 | | |
| 2117320 | Gerogina Ferreira Coelho | 380,00 | 380,00 | 3.354,00 | 3.354,00 | | |
| 2117405 | Isabel Costa Jesus (SAD) | 305,00 | 305,00 | 3.660,00 | 3.660,00 | | |


Balancete Analítico

Mês: Dezembro

| Código | CONTA Designação | VALORES MENSAIS | | VALORES ACUMULADOS | | SALDOS | |
|----------|--|-----------------|----------|--------------------|------------|-----------|-----------|
| | | Débitos | Créditos | Débitos | Créditos | Devedores | Credores |
| 2117414 | Irene Mendes Perelra Lopes | 190,00 | 190,00 | 950,00 | 950,00 | | |
| 2117451 | Joaquim Santos Ribeiro (SAD) | 250,00 | 250,00 | 3.000,00 | 3.000,00 | | |
| 2117458 | João Sousa Ferreira (SAD) | 182,00 | 182,00 | 2.184,00 | 2.184,00 | | |
| 2117461 | Joaquim Ramos de Sousa | 165,00 | 165,00 | 1.953,00 | 1.953,00 | | |
| 2117475 | Joaquim de Sousa Cardelra (SAD) | 150,00 | 150,00 | 1.800,00 | 1.800,00 | | |
| 2117476 | Joaquina da Esperança Sousa Alvaro | 120,00 | 120,00 | 1.440,00 | 1.440,00 | | |
| 2117477 | Joaquim Pereira Manicas (SAD) | | | 510,00 | 510,00 | | |
| 2117478 | Joaquim Mourato Junior (SAD) | | | 290,00 | 290,00 | | |
| 2117487 | José Inácio Dias de Sousa | | | 1.425,00 | 1.425,00 | | |
| 2117500 | Luis Paulo Santos da Cruz | | | 292,80 | | 292,80 | |
| 2117503 | Lidia Pereira de Almeida | | | 581,00 | 581,00 | | |
| 2117515 | Lavinia F. T. Gomes (SAD) | 275,00 | 275,00 | 3.245,00 | 3.245,00 | | |
| 2117535 | Laurinda Alves Ramos | | | 10,00 | 10,00 | | |
| 2117560 | Mari Fernanda Pereira Moirato (SAD) | 220,00 | 220,00 | 2.390,00 | 2.390,00 | | |
| 2117576 | Mário Fialho Lopes Pereira | 220,00 | 220,00 | 2.640,00 | 2.640,00 | | |
| 2117578 | Maria Rosa de Jesus Dias Sousa | 165,00 | 165,00 | 1.953,00 | 1.953,00 | | |
| 2117618 | Maria Fernanda Pereira Ribeiro (SAD) | 260,00 | 260,00 | 3.091,00 | 3.091,00 | | |
| 2117739 | Rafael Rodrigues Amado | | | 352,60 | 313,00 | 39,60 | |
| 2117800 | Rui Manuel Sobreira (SAD) | 246,00 | 246,00 | 2.952,00 | 2.952,00 | | |
| 2117859 | Simão José Mateus Silva | | | 394,89 | 394,89 | | |
| 2117861 | Sergio Miguel Neno Belga | | | 105,17 | 54,55 | 50,62 | |
| 2117862 | Susana de Sousa Santo | 160,00 | 160,00 | 2.195,00 | 2.195,00 | | |
| 2117951 | Vicência Trindade Lopes | | | 798,00 | 798,00 | | |
| 217 | Utentes - cobrança duvidosa | | | 3.555,08 | | 3.555,08 | |
| 217200 | Elizabeth Farias Branco | | | 315,01 | | 315,01 | |
| 217204 | Eduardo Gabriel Mendes Andrade | | | 135,25 | | 135,25 | |
| 217300 | Gilberto António T. Cruz (SAD) | | | 600,00 | | 600,00 | |
| 217413 | Iara Filipa Costa Rodrigues | | | 210,25 | | 210,25 | |
| 217470 | Jacinta Agostinho Silveira | | | 110,84 | | 110,84 | |
| 217500 | Laura M. Matias C.C. Branco | | | 81,94 | | 81,94 | |
| 217501 | Luis Paulo Santos da Cruz | | | 32,44 | | 32,44 | |
| 217557 | Marisa Ribeiro | | | 860,31 | | 860,31 | |
| 217568 | Maria de Fátima C. Barreiro | | | 188,21 | | 188,21 | |
| 217608 | Marco Filipe Gomes Lopes | | | 122,00 | | 122,00 | |
| 217650 | Nelson José H. Sousa | | | 102,00 | | 102,00 | |
| 217852 | Sofia Alexandra Vieira Carrasqueiro | | | 521,99 | | 521,99 | |
| 217950 | Verónica Fernandes Félix | | | 254,40 | | 254,40 | |
| 217965 | Virginia Nogueira | | | 20,44 | | 20,44 | |
| 219 | Perdas por imparidade acumuladas | | | | 3.555,08 | | 3.555,08 |
| 22 | Fornecedores | 4.801,81 | 6.706,66 | 85.320,22 | 108.077,21 | | 22.756,99 |
| 221 | Fornecedores c/c | 4.801,81 | 6.706,66 | 85.320,22 | 108.077,21 | | 22.756,99 |
| 2211 | Fornecedores gerais | 4.801,81 | 6.706,66 | 85.320,22 | 108.077,21 | | 22.756,99 |
| 22111 | Fornecedores (Nacionais) | 4.801,81 | 6.706,66 | 85.320,22 | 108.077,21 | | 22.756,99 |
| 22111013 | António Lourenço Rafael - Cab. Casa! Her | 1.054,53 | 605,83 | 10.235,54 | 12.549,58 | | 2.314,04 |
| 22111014 | Amplified Creations | | | 516,60 | 516,60 | | |
| 22111052 | Belave - Produtos Alimentares | | | | 328,67 | | 328,67 |
| 22111055 | BEL Distribuição, SA | 75,78 | 75,78 | 816,18 | 891,96 | | 75,78 |
| 22111101 | Centroquímica, Lda. | | | 3.458,02 | 4.695,32 | | 1.237,30 |
| 22111104 | Cafés Delta - Manuel Azinhais | 508,42 | 953,32 | 8.774,27 | 9.219,17 | | 444,90 |
| 22111108 | Cisterbus - Transporte de Passageiros, S | | | 275,00 | 275,00 | | |
| 22111110 | Coutinho & Nobre, Lda. | | | 107,53 | 107,53 | | |
| 22111154 | Disnack, Lda. | 32,09 | 32,09 | 669,85 | 669,85 | | |
| 22111202 | EDP Comercial - Comercialização Energia | 778,67 | 778,67 | 10.374,28 | 10.374,28 | | |

Balancete Analítico

Mês: Dezembro

(Euros)


| Código | CONTA Designação | VALORES MENSAIS | | VALORES ACUMULADOS | | SALDOS | |
|----------|---|-----------------|----------|--------------------|------------|-----------|-----------|
| | | Débitos | Créditos | Débitos | Créditos | Devedores | Credores |
| 22111250 | Fervisol, Lda. | 299,00 | 202,00 | 3.314,97 | 3.920,97 | | 606,00 |
| 22111252 | Fragatas & Cintrão, Lda. | 17,87 | | 540,23 | 540,23 | | |
| 22111256 | Friquental - Comércio Alimentar, Lda. | 163,43 | 421,09 | 6.112,93 | 8.623,58 | | 2.510,65 |
| 22111310 | Gonçalo Filipe Raposo Branco | | | 275,50 | 275,50 | | |
| 22111330 | Gualdino Alves Frois | | 334,50 | 3.679,50 | 4.014,00 | | 334,50 |
| 22111335 | Grãotrigo, Lda. | 66,08 | 66,08 | 850,71 | 850,71 | | |
| 22111351 | H2ST - Higiene Segurança, Lda. | 87,00 | | 933,50 | 1.067,00 | | 133,50 |
| 22111459 | José Rosa & Filha, Lda. | | 250,10 | 2.743,40 | 4.029,10 | | 1.285,70 |
| 22111460 | José Caetano Ascenso P. Cipriano | | | | 247,87 | | 247,87 |
| 22111507 | Lactogal - Prod. Alimentares, Lda. | 177,10 | 181,36 | 2.479,01 | 2.776,45 | | 297,44 |
| 22111551 | Manuel Barosa, Lda. | | | 464,72 | 464,72 | | |
| 22111552 | Meigal Alimentação, S.A. | | 48,55 | 667,28 | 905,55 | | 238,27 |
| 22111556 | Machado & Malhó, Lda. | | | 166,67 | 166,67 | | |
| 22111561 | Manuel Marcelino dos Santos, Lda. | | | 124,02 | 124,02 | | |
| 22111602 | Nutrializ, Lda. | 916,86 | 1.497,18 | 14.592,64 | 19.325,86 | | 4.733,22 |
| 22111651 | Oceanfolio, Lda. | | | 127,44 | 127,44 | | |
| 22111700 | PT Comunicações, SA. | 150,08 | 150,38 | 1.817,52 | 1.967,90 | | 150,38 |
| 22111701 | Plásticos Ipa, S.A. | 109,88 | 109,88 | 243,22 | 243,22 | | |
| 22111705 | Pedro Extintores, Lda. | | | 156,21 | 284,75 | | 128,54 |
| 22111712 | Pedro Miguel Vitorino Silva | 267,48 | 892,60 | 8.034,74 | 11.395,11 | | 3.360,37 |
| 22111716 | Pancongelaados - Massas Congeladas, Ld | 10,27 | 10,27 | 334,78 | 334,78 | | |
| 22111719 | Padaria Serraria - Ind. Panificação, Lda. | | | 88,16 | 88,16 | | |
| 22111750 | Q4U Consulting, Unipessoal, Lda. | | | | 1.476,00 | | 1.476,00 |
| 22111815 | Rui Mourato, Lda. | | | | 602,02 | | 602,02 |
| 22111840 | Saic-Hotel - Equip. Hoteleiros | | | 500,00 | 2.170,28 | | 1.670,28 |
| 22111841 | Space Line Lda. | | | 116,80 | 116,80 | | |
| 22111866 | SR Informática, Lda. | 34,48 | 34,48 | 665,99 | 665,99 | | |
| 22111867 | Serviços Municipalizados Alcobaca | 52,79 | 62,50 | 765,81 | 828,31 | | 62,50 |
| 22111868 | Spautores - Soc. Portuguesa de Autores | | | 104,00 | 104,00 | | |
| 22111869 | SG2S - Software Solutions, Lda. | | | | 519,06 | | 519,06 |
| 22111948 | VectorConjuga, Unip., Lda. | | | 110,70 | 110,70 | | |
| 22111965 | UDIPSS | | | 82,50 | 82,50 | | |
| 23 | Pessoal | 12.869,41 | 9.867,73 | 112.693,83 | 123.361,95 | | 10.668,12 |
| 231 | Remunerações a pagar | 12.869,41 | 9.867,73 | 112.693,83 | 123.333,08 | | 10.639,25 |
| 2312 | Ao pessoal | 12.869,41 | 9.867,73 | 112.693,83 | 123.333,08 | | 10.639,25 |
| 238 | Outras operações | | | | 28,87 | | 28,87 |
| 2382 | Com o pessoal | | | | 28,87 | | 28,87 |
| 24 | Estado e Outros Entes Públicos | 10.010,19 | 9.807,50 | 77.934,98 | 80.724,98 | 2.166,37 | 4.956,37 |
| 241 | Imposto Sobre o Rendimento | | | 46,33 | 46,33 | | |
| 2416 | Imposto a Pagar | | | 46,33 | 46,33 | | |
| 242 | Retenção de impostos sobre rendimentos | 371,00 | 463,00 | 4.319,97 | 4.959,92 | | 639,95 |
| 2421 | Trabalho Dependente | 371,00 | 371,00 | 3.540,00 | 3.911,00 | | 371,00 |
| 2422 | Rend. Profissionais | | 92,00 | 779,97 | 1.048,92 | | 268,95 |
| 24221 | Rend. Profissionais-Residentes | | 92,00 | 779,97 | 1.048,92 | | 268,95 |
| 243 | Imposto sobre o valor acrescentado (IV | 4.865,99 | 5.883,07 | 30.690,88 | 31.702,86 | | 1.011,98 |
| 2432 | IVA - Dedutível | 524,73 | 1.978,98 | 6.977,48 | 6.977,48 | | |
| 24321 | Relativo a Existências | 324,86 | 1.011,30 | 4.700,55 | 4.700,55 | | |
| 243211 | Aquisição Território Nacional | 324,86 | 1.011,30 | 4.700,55 | 4.700,55 | | |
| 2432111 | Existências Tx.Red. | 3,33 | 12,08 | 49,57 | 49,57 | | |
| 2432112 | Existências Tx.Nor. | 309,85 | 960,81 | 4.496,73 | 4.496,73 | | |
| 2432113 | Existências Tx.Int. | 11,68 | 38,41 | 154,25 | 154,25 | | |

(Euros)

Balancete Analítico

Mês: Dezembro

| Código | CONTA Designação | VALORES MENSAIS | | VALORES ACUMULADOS | | SALDOS | |
|-----------|--|-----------------|-----------|--------------------|------------|-----------|-----------|
| | | Débitos | Créditos | Débitos | Créditos | Devedores | Credores |
| 24323 | Relativo Outros Bens Serviços | 199,87 | 967,68 | 2.276,93 | 2.276,93 | | |
| 243231 | Aquisições Território Nacional | 199,87 | 967,68 | 2.276,93 | 2.276,93 | | |
| 2432311 | Out.Bens e Serviços Tx.Red. | 4,61 | 9,02 | 39,17 | 39,17 | | |
| 2432312 | Out.Bens e Serviços Tx.Nor. | 60,39 | 138,33 | 619,67 | 619,67 | | |
| 2432314 | Dedução 50% (Decreto Lei 20/90) | 134,87 | 820,33 | 1.618,09 | 1.618,09 | | |
| 24323142 | Serviços alimentação Restituição 50% | 134,87 | 820,33 | 1.618,09 | 1.618,09 | | |
| 243231421 | Serviços Alimentação 6% | 99,53 | 606,28 | 1.184,49 | 1.184,49 | | |
| 243231422 | Serviços Alimentação 23% | 34,08 | 199,04 | 403,43 | 403,43 | | |
| 243231423 | Serviços Alimentação 13% | 1,26 | 15,01 | 30,17 | 30,17 | | |
| 2433 | IVA - Liquidado | 2.168,30 | 721,48 | 9.604,13 | 9.604,13 | | |
| 24331 | Operações Gerais | 2.168,30 | 721,48 | 9.604,13 | 9.604,13 | | |
| 243311 | Trans.Int.Bens e Serviços | 2.168,30 | 721,48 | 9.604,13 | 9.604,13 | | |
| 2433112 | Trans. Internas Tx.Nor. | 819,57 | 270,81 | 3.834,98 | 3.834,98 | | |
| 2433113 | Trans. Internas Tx.Int. | 1.348,73 | 450,67 | 5.769,15 | 5.769,15 | | |
| 2434 | IVA - Regularizações | 2,33 | | 41,66 | 41,66 | | |
| 24341 | Mensais(Trimest.)Favor Empresa | | | 5,41 | 5,41 | | |
| 243413 | Regulariz.Favor Empresa Tx.Int. | | | 5,41 | 5,41 | | |
| 24342 | Mensais (Trimest.)Favor Estado | 2,33 | | 36,25 | 36,25 | | |
| 243422 | Regulariz.Favor Estado Tx.Nor. | 2,33 | | 36,25 | 36,25 | | |
| 2435 | IVA - Apuramento | 2.170,63 | 2.170,63 | 9.640,38 | 9.640,38 | | |
| 2436 | IVA - A pagar | | 1.011,98 | 4.427,23 | 5.439,21 | | 1.011,98 |
| 24361 | A Pagar-Valores Apurados | | 1.011,98 | 4.427,23 | 5.439,21 | | 1.011,98 |
| 245 | Contribuições para a Segurança Social | 3.899,98 | 3.257,36 | 39.278,13 | 42.535,49 | | 3.257,36 |
| 248 | Outras tributações | 873,22 | 204,07 | 3.599,67 | 1.480,38 | 2.166,37 | 47,08 |
| 2481 | Reembolso IVA - IPSS (Dec 20/90) | 820,33 | 156,99 | 3.049,83 | 883,46 | 2.166,37 | |
| 2482 | FCT e FGCT | 52,89 | 47,08 | 549,84 | 596,92 | | 47,08 |
| 25 | Financiamentos obtidos | | | | 1.000,00 | | 1.000,00 |
| 255 | Instituidores (Empréstimos de fund. e be | | | | 1.000,00 | | 1.000,00 |
| 2552 | Marla Isabel Moniz Sousa | | | | 1.000,00 | | 1.000,00 |
| 26 | Fundadores/patrocinadores/doadores/ass | 384,00 | 609,50 | 7.678,50 | 2.987,50 | 4.691,00 | |
| 264 | Quotas | 384,00 | 609,50 | 7.678,50 | 2.987,50 | 4.691,00 | |
| 26401 | Ano 2013 | 60,00 | | 400,00 | | 400,00 | |
| 26402 | Ano 2014 | | 100,00 | 1.532,50 | 140,00 | 1.392,50 | |
| 26403 | Ano 2015 | | 20,00 | 1.032,50 | 60,00 | 972,50 | |
| 26404 | Ano 2016 | | 40,00 | 1.360,00 | 180,00 | 1.180,00 | |
| 26405 | Ano 2017 | | 125,50 | 1.217,50 | 471,50 | 746,00 | |
| 26406 | Ano 2018 | 324,00 | 324,00 | 2.136,00 | 2.136,00 | | |
| 27 | Outras contas a receber e a pagar | 77.428,67 | 34.245,28 | 129.008,69 | 115.801,09 | 46.233,50 | 33.025,90 |
| 271 | Fornecedores de Investimentos | | | 33.000,00 | 33.000,00 | | |
| 2711 | Fornecedores de Investimentos - contas g | | | 33.000,00 | 33.000,00 | | |
| 27111 | Fornecedores Imobilizado c/c | | | 33.000,00 | 33.000,00 | | |
| 27111000 | Abillo Vitorino Cardelra | | | 33.000,00 | 33.000,00 | | |
| 272 | Devedores e credores por acréscimos | 25.820,99 | 25.198,50 | 35.307,91 | 57.124,47 | 3.381,94 | 25.198,50 |
| 2721 | Devedores por acréscimos de rendimento | 3.381,94 | | 6.050,56 | 2.668,62 | 3.381,94 | |
| 27212 | Comp. Prolongamentos C.M.A. | | | 635,96 | 635,96 | | |
| 27213 | Refeições 1º Ciclo C.M.A. | 517,40 | | 1.079,00 | 561,60 | 517,40 | |
| 27214 | Refeições II C.M.A. | 252,20 | | 719,30 | 467,10 | 252,20 | |

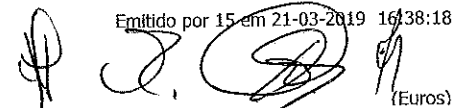


(Euros)

Balancete Analítico

Mês: Dezembro

| Código | CONTA Designação | VALORES MENSAIS | | VALORES ACUMULADOS | | SALDOS | |
|---------|---|-----------------|-----------|--------------------|-----------|-----------|-----------|
| | | Débitos | Créditos | Débitos | Créditos | Devedores | Credores |
| 27219 | Outros Acréscimos de Proventos | 2.612,34 | | 3.616,30 | 1.003,96 | 2.612,34 | |
| 2722 | Credores por acréscimos de gastos | 22.439,05 | 25.198,50 | 29.257,35 | 54.455,85 | | 25.198,50 |
| 27222 | Remunerações a Liquidar | 22.439,05 | 22.544,23 | 26.939,05 | 49.483,28 | | 22.544,23 |
| 27229 | Outros Acréscimos Custos | | 2.654,27 | 2.318,30 | 4.972,57 | | 2.654,27 |
| 278 | Outros devedores e credores | 51.607,68 | 9.046,78 | 60.700,78 | 25.676,62 | 42.851,56 | 7.827,40 |
| 2782 | Consult., Acessores e Intermed | 6.766,44 | 9.046,78 | 14.857,71 | 17.948,60 | 4.736,51 | 7.827,40 |
| 2782001 | Amplified Creations - Informática e Gestã | | 5.000,00 | | 5.000,00 | | 5.000,00 |
| 2782150 | Élio José Fortunato Frois | | 196,00 | 882,00 | 1.274,00 | | 392,00 |
| 2782250 | Filitoc - Contabilidade Unipessoal, Lda. | | 811,80 | 2.435,40 | 4.870,80 | | 2.435,40 |
| 2782400 | I. E. F. P. | 6.766,44 | 3.038,98 | 11.475,31 | 6.738,80 | 4.736,51 | |
| 2782401 | Igor Manuel dos Santos Gomes | | | 65,00 | 65,00 | | |
| 2788 | Devedores e Credores Diversos | 44.841,24 | | 45.843,07 | 7.728,02 | 38.115,05 | |
| 2788401 | Iva a deduzir | | | 16,83 | 16,83 | | |
| 2788700 | POISE-Prog. Operac. Inclusão Social Emp | 44.841,24 | | 44.841,24 | 6.726,19 | 38.115,05 | |
| 2788900 | Valores recebidos Música | | | 985,00 | 985,00 | | |
| 28 | Diferimentos | 533,78 | 38.918,10 | 7.922,05 | 45.767,28 | 1.072,87 | 38.918,10 |
| 281 | Gastos a reconhecer | 533,78 | | 2.316,25 | 1.243,38 | 1.072,87 | |
| 2811 | Seguros | 184,35 | | 1.011,52 | 557,64 | 453,88 | |
| 2819 | Outros Custos Diferidos | 349,43 | | 1.304,73 | 685,74 | 618,99 | |
| 282 | Rendimentos a reconhecer | | 38.918,10 | 5.605,80 | 44.523,90 | | 38.918,10 |
| 2829 | Outros Proventos Diferidos | | 38.918,10 | 5.605,80 | 44.523,90 | | 38.918,10 |
| 28291 | Outros Prov.Dif Apolos IEFP | | 6.296,44 | 5.605,80 | 11.902,24 | | 6.296,44 |
| 28292 | Outros Proventos Diferidos | | 32.621,66 | | 32.621,66 | | 32.621,66 |
| 31 | Compras | 5.372,53 | | 68.063,70 | 197,60 | 67.960,97 | 94,87 |
| 311 | Mercadorias | 75,78 | | 1.455,05 | | 1.455,05 | |
| 3111 | Mercadorias - Aquisição | 75,78 | | 1.455,05 | | 1.455,05 | |
| 31114 | Tabaco | 75,78 | | 1.455,05 | | 1.455,05 | |
| 312 | Matérias-primas, subsidiárias e de consumo | 5.296,75 | | 66.608,65 | 102,73 | 66.505,92 | |
| 3121 | Matérias-Primas | 5.296,75 | | 66.608,65 | 102,73 | 66.505,92 | |
| 31211 | Mat.-Primas - Aquisição | 5.296,75 | | 66.608,65 | 102,73 | 66.505,92 | |
| 312111 | Mat.-Primas c/IVA Dedutível | 1.526,51 | | 21.508,30 | | 21.508,30 | |
| 312114 | Materias (Generos Alimentares) 50% | 3.770,24 | | 45.100,35 | 102,73 | 44.997,62 | |
| 3121141 | Materias Primas 50% - Iva Tx Red | 3.419,09 | | 40.694,52 | 102,73 | 40.591,79 | |
| 3121142 | Materias Primas 50% - Iva Tx Normal | 330,49 | | 3.911,74 | | 3.911,74 | |
| 3121143 | Materias Primas 50% - Iva Tx Intermedia | 20,66 | | 494,09 | | 494,09 | |
| 317 | Devoluções de compras | | | | 94,87 | | 94,87 |
| 3176 | Devolução de Matérias Primas | | | | 94,87 | | 94,87 |
| 31761 | Dev.Mat.Prim.c/IVA Dedutível | | | | 94,87 | | 94,87 |
| 32 | Mercadorias | | | 25,17 | | 25,17 | |
| 322 | Tabaco | | | 25,17 | | 25,17 | |
| 33 | Matérias-primas, subsidiárias e de consumo | | | 1.300,90 | | 1.300,90 | |
| 331 | Matérias-primas | | | 1.300,90 | | 1.300,90 | |
| 38 | Reclassif.e regulariz.invent.e activos biol | | | 48,33 | | 48,33 | |
| 383 | Matérias-primas, subsidiárias e de consumo | | | 48,33 | | 48,33 | |
| 41 | Investimentos Financeiros | 43,53 | | 1.378,55 | 256,34 | 1.122,21 | |
| 415 | Outros investimentos financeiros | 43,53 | | 1.378,55 | 256,34 | 1.122,21 | |
| 4157 | Outros Investimentos Financeiros | 43,53 | | 1.378,55 | 256,34 | 1.122,21 | |

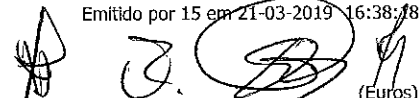


(Euros)

Balancete Analítico

Mês: Dezembro

| Código | CONTA Designação | VALORES MENSAIS | | VALORES ACUMULADOS | | SALDOS | |
|---------|---|-----------------|----------|--------------------|------------|------------|------------|
| | | Débitos | Créditos | Débitos | Créditos | Devedores | Credores |
| 41571 | Fundo Compensação Trabalho - FCT | 43,53 | | 1.208,94 | 256,34 | 952,60 | |
| 41572 | Fundo de Reestruturação Setor Solidário | | | 169,61 | | 169,61 | |
| 43 | Activos fixos tangíveis | | 7.643,44 | 629.702,74 | 387.481,25 | 629.702,74 | 387.481,25 |
| 433 | Outros activos fixos tangíveis | | 7.643,44 | 629.702,74 | 387.481,25 | 629.702,74 | 387.481,25 |
| 4331 | Terrenos e recursos naturais | | | 108.250,00 | | 108.250,00 | |
| 4332 | Edifícios e Outras Construções | | | 360.378,95 | | 360.378,95 | |
| 43321 | Edifícios | | | 157.975,27 | | 157.975,27 | |
| 43322 | Recintos Desportivos | | | 200.000,00 | | 200.000,00 | |
| 43324 | Instalações c/IVA n/Dedutível | | | 2.403,68 | | 2.403,68 | |
| 4333 | Equipamento básico | | | 100.121,93 | | 100.121,93 | |
| 43331 | Equip.Básico c/IVA Dedutível | | | 25.869,66 | | 25.869,66 | |
| 43332 | Equip.Básico c/IVA n/Dedutív. | | | 71.984,27 | | 71.984,27 | |
| 43333 | Equip.Básico Outros (REI/REPR) | | | 1.625,00 | | 1.625,00 | |
| 43334 | Equipamento Didáctico | | | 643,00 | | 643,00 | |
| 4334 | Equipamento de Transporte | | | 34.540,00 | | 34.540,00 | |
| 43341 | Veículos Ligeiros | | | 13.490,00 | | 13.490,00 | |
| 43342 | Veículos Mistos | | | 21.050,00 | | 21.050,00 | |
| 4335 | Equipamento administrativo | | | 21.982,80 | | 21.982,80 | |
| 43351 | Mobiliários | | | 13.970,65 | | 13.970,65 | |
| 433511 | Mobiliários c/IVA Dedutível | | | 1.350,00 | | 1.350,00 | |
| 433512 | Mobiliários c/IVA n/Dedutível | | | 12.620,65 | | 12.620,65 | |
| 43352 | Material de Escritório | | | 7.038,96 | | 7.038,96 | |
| 433521 | Mat.Escritório c/IVA Dedutível | | | 1.361,83 | | 1.361,83 | |
| 433522 | Mat.Escritório c/IVA n/Dedutív | | | 5.677,13 | | 5.677,13 | |
| 43353 | Equipamento Administrativo | | | 973,19 | | 973,19 | |
| 433532 | Equip.Admin.c/IVA n/Dedutível | | | 973,19 | | 973,19 | |
| 4337 | Outros activos fixos tangíveis | | | 4.429,06 | | 4.429,06 | |
| 43371 | Ferramentas e Utensílios | | | 4.393,84 | | 4.393,84 | |
| 433711 | Ferram.Utensíl.c/IVA Dedutível | | | 3.975,00 | | 3.975,00 | |
| 433712 | Ferram.Utensíl.c/IVA n/Dedutív | | | 418,84 | | 418,84 | |
| 43372 | Taras e Vasilhame | | | 35,22 | | 35,22 | |
| 433729 | Outras Taras e Vasilhame | | | 35,22 | | 35,22 | |
| 4337292 | Out.Taras c/IVA n/Dedutível | | | 35,22 | | 35,22 | |
| 4338 | Depreciações acumuladas | | 7.643,44 | | 387.481,25 | | 387.481,25 |
| 43382 | Edifícios e outras construções | | 4.178,35 | | 235.518,49 | | 235.518,49 |
| 43383 | Equipamento básico | | 210,40 | | 99.852,95 | | 99.852,95 |
| 433831 | Deprec.Equipamento Básico | | 210,40 | | 99.852,95 | | 99.852,95 |
| 43384 | Equipamento de transporte | | 2.698,00 | | 26.446,00 | | 26.446,00 |
| 433841 | Deprec.Mat.Transporte-Ligeiros | | 2.698,00 | | 26.446,00 | | 26.446,00 |
| 43385 | Equipamentos administrativos | | 517,47 | | 21.356,93 | | 21.356,93 |
| 433851 | Deprec.de Mobiliários | | 517,47 | | 21.356,93 | | 21.356,93 |
| 43387 | Outros activos fixos tangíveis | | 39,22 | | 4.306,88 | | 4.306,88 |
| 433871 | Deprec.Ferramentas e Utensílios | | 34,82 | | 4.289,28 | | 4.289,28 |
| 433872 | Deprec.Taras e Vasilhames | | 4,40 | | 17,60 | | 17,60 |
| 4338722 | Deprec.Out.Taras e Vasilhames | | 4,40 | | 17,60 | | 17,60 |
| 44 | Activos fixos intangíveis | | 59,46 | 7.614,70 | 7.555,22 | 7.614,70 | 7.555,22 |

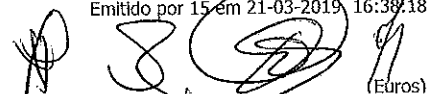


(Euros)

Balancete Analítico

Mês: Dezembro

| Código | CONTA Designação | VALORES MENSAIS | | VALORES ACUMULADOS | | SALDOS | |
|--------|---|-----------------|----------|--------------------|------------|-----------|------------|
| | | Débitos | Créditos | Débitos | Créditos | Devedores | Credores |
| 442 | Outros activos intangíveis | | 59,46 | 7.614,70 | 7.555,22 | 7.614,70 | 7.555,22 |
| 4423 | Programas de computador | | | 7.614,70 | | 7.614,70 | |
| 4428 | Amortizações acumuladas | | 59,46 | | 7.555,22 | | 7.555,22 |
| 44283 | Programas de computador | | 59,46 | | 7.555,22 | | 7.555,22 |
| 51 | Fundos | | | | 128.827,97 | | 128.827,97 |
| 56 | Resultados Transitados | | | 7.079,66 | 24.846,23 | | 17.766,57 |
| 561 | De Exercícios Anteriores | | | 7.079,66 | 24.846,23 | | 17.766,57 |
| 59 | Outras variações nos fundos patrimoniais | 4.719,50 | | 4.719,50 | 58.208,00 | | 53.488,50 |
| 593 | Subsídios | 4.719,50 | | 4.719,50 | 58.208,00 | | 53.488,50 |
| 5932 | Subsídios a reconhecer Seg. Social(Telhac | 82,00 | | 82,00 | 3.608,00 | | 3.526,00 |
| 5933 | Subsídios a reconhecer Câmara Municipal | 200,00 | | 200,00 | 8.800,00 | | 8.600,00 |
| 5934 | Subsídios a reconhecer Câmara Municipal | 3.200,00 | | 3.200,00 | 12.800,00 | | 9.600,00 |
| 5935 | Subsídios a reconhecer Câmara Municipal | 1.237,50 | | 1.237,50 | 33.000,00 | | 31.762,50 |
| 62 | Fornecimentos e serviços externos | 10.087,40 | 349,43 | 60.599,96 | 422,39 | 60.177,57 | |
| 621 | Subcontratos | 769,60 | | 14.734,20 | | 14.734,20 | |
| 6214 | Fornecimento de Refeições | 769,60 | | 14.734,20 | | 14.734,20 | |
| 622 | Serviços especializados | 6.930,02 | | 15.941,54 | | 15.941,54 | |
| 6221 | Trabalhos especializados | 6.554,52 | | 13.150,98 | | 13.150,98 | |
| 62211 | Trab.Especial.c/IVA Dedutível | 85,90 | | 283,90 | | 283,90 | |
| 62212 | Trab.Especial.c/IVA n/Dedutív. | 6.468,62 | | 12.867,08 | | 12.867,08 | |
| 6222 | Publicidade e propaganda | | | 123,73 | | 123,73 | |
| 62221 | Public.Prop.c/IVA Dedutível | | | 20,90 | | 20,90 | |
| 62222 | Public.Prop.c/IVA n/Dedutível | | | 102,83 | | 102,83 | |
| 6224 | Honorários | 282,90 | | 1.651,70 | | 1.651,70 | |
| 62241 | Honorários de Colaboradores | | | 1.049,00 | | 1.049,00 | |
| 622412 | Honor.Colab.c/IVA n/Dedutível | | | 1.049,00 | | 1.049,00 | |
| 62249 | Honorários de Outros | 282,90 | | 602,70 | | 602,70 | |
| 622492 | Honor.Outr.c/IVA n/Dedutível | 36,90 | | 356,70 | | 356,70 | |
| 622493 | Honor.Outr. Outros (REI) | 246,00 | | 246,00 | | 246,00 | |
| 6226 | Conservação e reparação | | | 501,08 | | 501,08 | |
| 62261 | Conserv.Rep.Equip.Transporte | | | 75,42 | | 75,42 | |
| 622612 | Cons.Rep.Eq.Tr.E c/IVA n/Ded. | | | 75,42 | | 75,42 | |
| 62262 | Conserv.Rep.Equip.Bas.Instal. | | | 279,40 | | 279,40 | |
| 622621 | Cons.Rep.Eq.Bas.c/IVA Dedutív. | | | 19,90 | | 19,90 | |
| 622622 | Cons.Rep.Eq.Bas.c/IVA n/Dedut. | | | 259,50 | | 259,50 | |
| 62269 | Conserv.Reparação Outros | | | 146,26 | | 146,26 | |
| 622692 | Outr.Cons.Rep.c/IVA n/Dedutív. | | | 146,26 | | 146,26 | |
| 6227 | Serviços Bancários | 92,60 | | 514,05 | | 514,05 | |
| 62272 | Despesas Bancárias | 92,60 | | 514,05 | | 514,05 | |
| 623 | Materiais | 304,77 | | 2.178,42 | 62,60 | 2.115,82 | |
| 6231 | Ferramentas e utensílios de desgaste ráp | 189,66 | | 1.051,83 | | 1.051,83 | |
| 62311 | Ferr.Utens.D.Ráp.c/IVA Dedut. | 11,83 | | 120,35 | | 120,35 | |
| 62313 | Ferr.Utens.D.Ráp.Outros (R/R) | 177,83 | | 931,48 | | 931,48 | |
| 6233 | Material de Escritório | 64,93 | | 989,44 | 62,60 | 926,84 | |
| 62331 | Mat.Escrit.c/IVA Dedutível | 28,03 | | 545,53 | 62,60 | 482,93 | |
| 62332 | Mat.Escrit.c/IVA n/Dedutível | 36,90 | | 443,91 | | 443,91 | |



(Euros)

Balancete Analítico

Mês: Dezembro

| Código | CONTA Designação | VALORES MENSAIS | | VALORES ACUMULADOS | | SALDOS | |
|---------|------------------------------------|-----------------|----------|--------------------|----------|-----------|----------|
| | | Débitos | Créditos | Débitos | Créditos | Devedores | Credores |
| 6234 | Artigos para Oferta | 50,18 | | 50,18 | | 50,18 | |
| 62342 | Artig.Oferta c/IVA n/Dedutível | 50,18 | | 50,18 | | 50,18 | |
| 6238 | Material Didactico | | | 86,97 | | 86,97 | |
| 62381 | Mat. Didact. c/Iva n/Dedutível | | | 86,97 | | 86,97 | |
| 624 | Energia e fluidos | 1.818,15 | | 17.562,27 | | 17.562,27 | |
| 6241 | Electricidade | 1.224,24 | | 10.059,92 | | 10.059,92 | |
| 62411 | Electric. c/IVA Dedutível | 221,63 | | 1.543,26 | | 1.543,26 | |
| 62412 | Electric. c/IVA n/Dedutível | 1.002,61 | | 8.516,66 | | 8.516,66 | |
| 6242 | Combustíveis | 481,45 | | 6.740,62 | | 6.740,62 | |
| 62422 | Gasóleo c/ IVA n/dedutível | 279,45 | | 3.353,10 | | 3.353,10 | |
| 62423 | Gás | 202,00 | | 3.387,52 | | 3.387,52 | |
| 624233 | Gás Outros (REI/REPR) | 202,00 | | 3.387,52 | | 3.387,52 | |
| 6243 | Água | 112,46 | | 761,73 | | 761,73 | |
| 62431 | Água c/IVA Dedutível | 11,93 | | 118,34 | | 118,34 | |
| 62433 | Água (REI/REPR) | 100,53 | | 643,39 | | 643,39 | |
| 625 | Deslocações, estadas e transportes | 10,60 | | 237,50 | | 237,50 | |
| 6251 | Deslocações e estadas | 10,60 | | 237,50 | | 237,50 | |
| 62511 | Deslocações Estadia do Pessoal | 10,60 | | 237,50 | | 237,50 | |
| 625116 | Portagens e Estacionamento | 10,60 | | 237,50 | | 237,50 | |
| 626 | Serviços diversos | 254,26 | 349,43 | 9.946,03 | 359,79 | 9.586,24 | |
| 6261 | Rendas e alugueres | | | 60,00 | | 60,00 | |
| 62613 | Aluguer Viaturas | | | 60,00 | | 60,00 | |
| 626132 | Aluguer Viaturas C/Iva N/Ded. | | | 60,00 | | 60,00 | |
| 6262 | Comunicação | 143,35 | | 1.768,42 | | 1.768,42 | |
| 62621 | Correio | | | 33,88 | | 33,88 | |
| 626213 | Correio Outros (REI/REPR) | | | 33,88 | | 33,88 | |
| 62622 | Telefones | 143,35 | | 1.734,54 | | 1.734,54 | |
| 626221 | Telefones c/IVA Dedutível | 30,57 | | 357,15 | | 357,15 | |
| 626222 | Telefones c/IVA n/Dedutível | 112,78 | | 1.377,39 | | 1.377,39 | |
| 6263 | Seguros | 28,69 | | 1.789,80 | 10,36 | 1.779,44 | |
| 626301 | Seguro-Automóveis | 28,69 | | 939,25 | | 939,25 | |
| 626306 | Seguro-Estabelec.Comercial | | | 422,69 | | 422,69 | |
| 626311 | Seguro-Acidentes Pessoais | | | 119,23 | 10,36 | 108,87 | |
| 626312 | Seguro-Responsabilidade Civil | | | 152,34 | | 152,34 | |
| 626399 | Seguro-Outros | | | 156,29 | | 156,29 | |
| 6265 | Contencioso e Notariado | | | 553,48 | | 553,48 | |
| 6267 | Limpeza, higiene e conforto | 12,79 | 349,43 | 4.680,37 | 349,43 | 4.330,94 | |
| 62671 | Limp.Hig.Conf.c/IVA Dedutível | | | 18,00 | | 18,00 | |
| 62672 | Limp.Hig.Conf.c/IVA n/Dedutív. | 12,79 | 349,43 | 4.662,37 | 349,43 | 4.312,94 | |
| 6268 | Outros serviços | 69,43 | | 1.093,96 | | 1.093,96 | |
| 626805 | Jornais e Revistas | 69,43 | | 405,46 | | 405,46 | |
| 6268051 | Jornais e Revistas | 69,43 | | 405,46 | | 405,46 | |
| 626808 | Outros Serviços | | | 676,50 | | 676,50 | |
| 6268082 | Out.Serviços c/IVA n/Dedutível | | | 676,50 | | 676,50 | |
| 626809 | Outros Fornecimentos | | | 12,00 | | 12,00 | |
| 6268092 | Out.Fornecim.c/IVA n/Dedutível | | | 12,00 | | 12,00 | |

Balancete Analítico

Mês: Dezembro

(Euros)

| Código | CONTA Designação | VALORES MENSAIS | | VALORES ACUMULADOS | | SALDOS | |
|--------|---|-----------------|-----------|--------------------|-----------|------------|----------|
| | | Débitos | Créditos | Débitos | Créditos | Devedores | Credores |
| 63 | Gastos com o pessoal | 35.160,62 | 20.939,05 | 191.980,52 | 20.939,05 | 171.041,47 | |
| 632 | Remunerações do Pessoal | 28.545,43 | 17.219,68 | 144.532,37 | 17.219,68 | 127.312,69 | |
| 6321 | Remunerações Escritório | 6.017,84 | 3.542,00 | 29.620,84 | 3.542,00 | 26.078,84 | |
| 63211 | Ordenados Administrativos | 3.485,44 | 1.771,00 | 23.062,44 | 1.771,00 | 21.291,44 | |
| 63214 | Subsídio de Férias | 1.843,00 | 1.771,00 | 3.614,00 | 1.771,00 | 1.843,00 | |
| 63215 | Subsídio de Natal | 601,00 | | 1.803,00 | | 1.803,00 | |
| 63217 | Subsídio de Alimentação | 88,40 | | 1.141,40 | | 1.141,40 | |
| 6322 | Remunerações de Vendas | 4.031,71 | 1.691,68 | 19.490,21 | 1.691,68 | 17.798,53 | |
| 63221 | Ordenados Vendas | 2.360,00 | 845,84 | 15.004,00 | 845,84 | 14.158,16 | |
| 63224 | Subsídio de Férias | 1.200,00 | 845,84 | 1.828,33 | 845,84 | 982,49 | |
| 63225 | Subsídio de Natal | 290,00 | | 1.160,00 | | 1.160,00 | |
| 63227 | Subsídio de Alimentação | 101,40 | | 1.216,80 | | 1.216,80 | |
| 63228 | Horas Extras | 80,31 | | 281,08 | | 281,08 | |
| 6323 | Remunerações Produção | 18.495,88 | 11.986,00 | 95.421,32 | 11.986,00 | 83.435,32 | |
| 63231 | Ordenados Produção | 10.480,00 | 7.174,00 | 68.592,93 | 7.174,00 | 61.418,93 | |
| 63232 | Diuturnidades | 105,00 | | 2.013,76 | | 2.013,76 | |
| 63234 | Subsídio de Férias | 6.212,00 | 4.812,00 | 13.530,36 | 4.812,00 | 8.718,36 | |
| 63235 | Subsídio de Natal | 1.277,68 | | 5.208,07 | | 5.208,07 | |
| 63237 | Subsídio de Alimentação | 421,20 | | 6.076,20 | | 6.076,20 | |
| 634 | Indemnizações | | | 8.938,99 | | 8.938,99 | |
| 63401 | Compensação Pecuniária Isenta | | | 8.938,99 | | 8.938,99 | |
| 635 | Encargos sobre Remunerações | 6.219,15 | 3.719,37 | 30.078,92 | 3.719,37 | 26.359,55 | |
| 6351 | Encargos Administrativos | 1.322,32 | 789,87 | 6.351,16 | 789,87 | 5.561,29 | |
| 6352 | Encargos Vendas | 876,46 | 377,25 | 4.204,27 | 377,25 | 3.827,02 | |
| 6353 | Encargos Produção | 4.016,82 | 2.552,25 | 19.481,48 | 2.552,25 | 16.929,23 | |
| 6357 | Encargos F.G.C.T. | 3,55 | | 42,01 | | 42,01 | |
| 636 | Seguros de acidentes no trabalho e doen | 5,75 | | 1.262,68 | | 1.262,68 | |
| 6361 | Seguros Acidentes c/ outrem | 5,75 | | 1.262,68 | | 1.262,68 | |
| 638 | Outros gastos com o pessoal | 390,29 | | 7.167,56 | | 7.167,56 | |
| 6381 | Assistência Médica c/IVA Ded. | | | 275,50 | | 275,50 | |
| 6384 | Formação Profissional c/IVA n/Dedutível | | | 900,00 | | 900,00 | |
| 6386 | Pessoal estagiário/Programas Ocupaciona | 390,29 | | 5.086,49 | | 5.086,49 | |
| 63861 | Sub.Transporte | 32,87 | | 425,77 | | 425,77 | |
| 63862 | Bolsa Pessoal Estagiário | 357,42 | | 357,42 | | 357,42 | |
| 63863 | Bolsa Mensal Complementar (pocs) | | | 4.303,30 | | 4.303,30 | |
| 6389 | Outros Custos com o Pessoal | | | 905,57 | | 905,57 | |
| 63891 | Out.Cust.Pess.c/IVA Dedutível | | | 32,50 | | 32,50 | |
| 63892 | Out.Cust.Pess.c/IVA n/Dedutiv. | | | 605,55 | | 605,55 | |
| 63894 | Out.Cust.Pess.Isentos | | | 267,52 | | 267,52 | |
| 64 | Gastos de depreciação e de amortização | 7.702,90 | | 7.702,90 | | 7.702,90 | |
| 642 | Activos fixos tangíveis | 7.643,44 | | 7.643,44 | | 7.643,44 | |
| 6422 | Amort.Edif.e Out.Construções | 4.178,35 | | 4.178,35 | | 4.178,35 | |
| 6423 | Amort.Equipamento Básico | 210,40 | | 210,40 | | 210,40 | |
| 64231 | Amort.Equipamento Básico | 210,40 | | 210,40 | | 210,40 | |
| 6424 | Amort.Equipamento Transporte | 2.698,00 | | 2.698,00 | | 2.698,00 | |
| 64241 | Amort.Equip.Transp.-Ligeiros | 2.698,00 | | 2.698,00 | | 2.698,00 | |
| 6425 | Amort.Ferramentas e Utensílios | 34,82 | | 34,82 | | 34,82 | |

Balancete Analítico

Mês: Dezembro

(Euros)

| Código | CONTA Designação | VALORES MENSAIS | | VALORES ACUMULADOS | | SALDOS | |
|-----------|--|-----------------|-----------|--------------------|------------|-----------|------------|
| | | Débitos | Créditos | Débitos | Créditos | Devedores | Credores |
| 6426 | Amort.Equip.Administrativo | 517,47 | | 517,47 | | 517,47 | |
| 64261 | Amort.Mobiliário | 517,47 | | 517,47 | | 517,47 | |
| 6427 | Amort.Taras e Vasilhame | 4,40 | | 4,40 | | 4,40 | |
| 64272 | Amort.Out.Taras e Vasilhame | 4,40 | | 4,40 | | 4,40 | |
| 643 | Activos Intangíveis. | 59,46 | | 59,46 | | 59,46 | |
| 6435 | Programas de Computador | 59,46 | | 59,46 | | 59,46 | |
| 68 | Outros gastos e perdas | 176,31 | | 4.706,74 | | 4.706,74 | |
| 681 | Impostos | 120,06 | | 2.311,91 | | 2.311,91 | |
| 6812 | Impostos Indirectos: | 120,06 | | 127,56 | | 127,56 | |
| 68123 | Imposto de Selo | 0,06 | | 7,56 | | 7,56 | |
| 6812317 | Operações Financelras | 0,06 | | 7,56 | | 7,56 | |
| 68123172 | Op. realiz. p/ ou c/ Intermed. | 0,06 | | 7,56 | | 7,56 | |
| 681231724 | Outras comissões | 0,06 | | 7,56 | | 7,56 | |
| 68128 | I.M.I. | 120,00 | | 120,00 | | 120,00 | |
| 6813 | Taxas | | | 2.184,35 | | 2.184,35 | |
| 688 | Outros | 56,25 | | 2.394,83 | | 2.394,83 | |
| 6881 | Correcções relativas a períodos anterior | | | 93,50 | | 93,50 | |
| 6883 | Quotizações | | | 122,50 | | 122,50 | |
| 6888 | Outros não especificados | 56,25 | | 2.178,83 | | 2.178,83 | |
| 68881 | Multas e Penalidades | 56,25 | | 56,25 | | 56,25 | |
| 688811 | Multas Fiscais | 56,25 | | 56,25 | | 56,25 | |
| 68882 | Festas, Subscrições e Outras | | | 2.122,58 | | 2.122,58 | |
| 69 | Gastos e perdas de financiamento | 14,03 | | 118,90 | | 118,90 | |
| 691 | Juros Suportados | 14,03 | | 51,40 | | 51,40 | |
| 6911 | Juros de financiamentos obtidos | 14,03 | | 51,40 | | 51,40 | |
| 698 | Outros gastos e perdas de financiamento | | | 67,50 | | 67,50 | |
| 6981 | Relativos a financiamentos obtidos | | | 67,50 | | 67,50 | |
| 71 | Vendas | | 102,40 | | 1.562,40 | | 1.562,40 |
| 711 | Mercadorias | | 102,40 | | 1.562,40 | | 1.562,40 |
| 7111 | Tabaco | | 102,40 | | 1.562,40 | | 1.562,40 |
| 72 | Prestações de serviços | | 16.080,71 | 41,59 | 169.099,97 | | 169.058,38 |
| 721 | Quotas dos utilizadores | | 7.531,10 | | 100.600,41 | | 100.600,41 |
| 7211 | Matriculas/Mensalidades Utentes | | 7.531,10 | | 100.600,41 | | 100.600,41 |
| 72111 | Infância e juventude | | | | 1.706,01 | | 1.706,01 |
| 721111 | Creches e Jardins Infancia | | | | 1.706,01 | | 1.706,01 |
| 72112 | Familia e Comunidade | | 7.531,10 | | 98.894,40 | | 98.894,40 |
| 721121 | Apoio Domiciliário | | 6.150,50 | | 75.725,80 | | 75.725,80 |
| 721122 | Refeit.(Refelções P/Out.Valen) | | 1.380,60 | | 23.168,60 | | 23.168,60 |
| 722 | Quotizações e jóias | | 2.640,00 | | 6.636,44 | | 6.636,44 |
| 7221 | Quotas | | 2.640,00 | | 4.452,00 | | 4.452,00 |
| 7222 | Quotas Caça | | | | 2.104,44 | | 2.104,44 |
| 7223 | Jóias de Incrição | | | | 80,00 | | 80,00 |
| 726 | Outros | | 5.909,61 | 41,59 | 61.863,12 | | 61.821,53 |
| 7261 | Bar | | 3.165,01 | | 46.340,62 | | 46.340,62 |
| 72611 | Bar Tx Normal | | 1.193,83 | | 16.671,27 | | 16.671,27 |
| 72612 | Bar Tx Intermedia | | 1.971,18 | | 29.669,35 | | 29.669,35 |

Balancete Analítico

Mês: Dezembro

(Euros)

| CONTA | | VALORES MENSAIS | | VALORES ACUMULADOS | | SALDOS | |
|--------------|--|-----------------|------------|--------------------|--------------|--------------|--------------|
| Código | Designação | Débitos | Créditos | Débitos | Créditos | Devedores | Credores |
| 7263 | Orquestra | | 480,00 | | 1.080,00 | | 1.080,00 |
| 7264 | Refeições (C.M.A.) | | 2.264,60 | 41,59 | 14.442,50 | | 14.400,91 |
| 75 | Subsídios, doações e legados à exploraçã | 1.586,55 | 20.391,83 | 1.946,25 | 118.393,33 | | 116.447,08 |
| 751 | Subsídios do Estado e outros entes públ | 1.586,55 | 19.921,83 | 1.946,25 | 104.821,57 | | 102.875,32 |
| 7511 | Centro Dist Seg Social Leiria | 1.586,55 | 7.702,25 | 1.946,25 | 92.601,99 | | 90.655,74 |
| 75111 | Infância e Juventude | 1.586,55 | 407,97 | 1.946,25 | 4.930,92 | | 2.984,67 |
| 751111 | A.T.L. | 1.586,55 | 407,97 | 1.946,25 | 4.930,92 | | 2.984,67 |
| 75112 | Terceira Idade | | 7.294,28 | | 87.450,75 | | 87.450,75 |
| 751121 | Serviço Apoio Domiciliário | | 7.294,28 | | 87.450,75 | | 87.450,75 |
| 75118 | POAPMC 130/2018 ISS | | | | 220,32 | | 220,32 |
| 7512 | Portugal Inovação Social | | 12.219,58 | | 12.219,58 | | 12.219,58 |
| 752 | Subsídios de outras entidades | | 470,00 | | 13.571,76 | | 13.571,76 |
| 7521 | Autarquias | | | | 7.495,96 | | 7.495,96 |
| 75211 | C.M.A. - Apoio Família (Prolongamentos) | | | | 4.483,03 | | 4.483,03 |
| 75212 | C.M.A. - Subsídio da Cultura (Musica) | | | | 3.012,93 | | 3.012,93 |
| 7522 | IEFP | | 470,00 | | 6.075,80 | | 6.075,80 |
| 75222 | Estágios Inserção (EI) | | 470,00 | | 470,00 | | 470,00 |
| 75223 | Contrato Emprego Inserção (CEI) | | | | 5.605,80 | | 5.605,80 |
| 78 | Outros rendimentos e ganhos | | 5.458,44 | | 20.532,07 | | 20.532,07 |
| 781 | Rendimentos suplementares | | | | 9.653,50 | | 9.653,50 |
| 7816 | Outros rendimentos suplementares | | | | 9.653,50 | | 9.653,50 |
| 78162 | Outros rendimentos suplementares | | | | 9.653,50 | | 9.653,50 |
| 781622 | Festas, Subscrições, Outras | | | | 9.653,50 | | 9.653,50 |
| 788 | Outros | | 5.458,44 | | 10.878,57 | | 10.878,57 |
| 7881 | Correcções relativas a períodos anterior | | 238,94 | | 611,75 | | 611,75 |
| 7883 | Imputação de subsídios para investimen | | 4.719,50 | | 4.719,50 | | 4.719,50 |
| 78832 | Outros | | 4.719,50 | | 4.719,50 | | 4.719,50 |
| 7886 | Donativos | | 500,00 | | 5.547,32 | | 5.547,32 |
| 79 | Juros, dividendos e outros rendimentos s | | | | 3,88 | | 3,88 |
| 791 | Juros Obtidos | | | | 3,88 | | 3,88 |
| 7918 | De outros financiamentos concedidos | | | | 3,88 | | 3,88 |
| 79188 | Outros Juros | | | | 3,88 | | 3,88 |
| 791882 | Outros Investim.Financieiros | | | | 3,88 | | 3,88 |
| 81 | Resultado líquido do período | | | 7.079,66 | 7.079,66 | | |
| 818 | Resultado líquido | | | 7.079,66 | 7.079,66 | | |
| Total geral: | | 213.974,77 | 213.974,77 | 1.926.605,75 | 1.926.605,75 | 1.017.698,75 | 1.017.698,75 |



Decomposição do Caixa 31/12/2018

| Notas / Moedas | Quantidade | Valor |
|----------------|------------|---------------|
| 20 Euros | 6 | 120,00 |
| 10 Euros | 4 | 40,00 |
| 5 Euros | 3 | 15,00 |
| 2 Euros | 6 | 12,00 |
| 1 Euro | 5 | 5,00 |
| 50 Centimos | 4 | 2,00 |
| 20 Centimos | 8 | 1,60 |
| 10 Centimos | 9 | 0,90 |
| 5 Centimos | 5 | 0,25 |
| 2 Centimos | 6 | 0,12 |
| 1 Centimo | 9 | 0,09 |
| TOTAL | | 196,96 |

DEZEMBRO

CONCILIAÇÃO DE SALDOS BANCARIOS EM: 31/12/2018

EMPRESA: Associação Bem Estar Social Recreativa Alpedriz

BANCO: Caixa Crédito Agrícola

CONTA N.º 40150726911

0 - SALDO DO EXTRACTO BANCARIO: 1.258,70

| DATA | TIPO DOC. | Nº DOC. | DESCRIÇÃO | VALOR |
|------|-----------|---------|-----------|-------|
|------|-----------|---------|-----------|-------|

1 - Movimentos a débito no Banco que ainda não foram contabilizados pela empresa: (+)

| DATA | TIPO DOC. | Nº DOC. | DESCRIÇÃO | VALOR |
|-----------|-----------|---------|-----------|-------|
| | | | | |
| | | | | |
| | | | | |
| | | | | |
| Sub-Total | | | | 0,00 |

2 - Movimentos a crédito no Banco que ainda não foram contabilizados pela empresa: (-)

| DATA | TIPO DOC. | Nº DOC. | DESCRIÇÃO | VALOR |
|-----------|-----------|---------|-----------|-------|
| | | | | |
| Sub-Total | | | | 0,00 |

3 - Movimentos a débito na Empresa que ainda não foram contabilizados pelo Banco: (+)

| DATA | TIPO DOC. | Nº DOC. | DESCRIÇÃO | VALOR |
|-----------|-----------|---------|-----------|-------|
| | | | | |
| Sub-Total | | | | 0,00 |

4 - Movimentos a crédito na Empresa que ainda não foram contabilizados pelo Banco: (-)

| DATA | TIPO DOC. | Nº DOC. | DESCRIÇÃO | VALOR |
|-----------|-----------|---------|-----------|-------|
| | | | | |
| | | | | |
| | | | | |
| | | | | |
| | | | | |
| | | | | |
| | | | | |
| | | | | |
| | | | | |
| | | | | |
| | | | | |
| Sub-Total | | | | 0,00 |

| | |
|---|----------|
| 5 - Saldo do Banco Conciliado (0+1-2+3-4) | 1.258,70 |
| 6 - Saldo da Conta Corrente Empresa | 1.258,70 |
| 7 - Diferença | 0,00 |



Crédito Agrícola

CCAM ALCOBAÇA CARTAXO NZ RMAIOR SANTARÉM
PATAIAS

Telefone: 244587330

Email: alcobaca@creditoagricola.pt

internet: www.creditoagricola.pt

Linha Directa: 808 20 60 60

24 horas por dia, com atendimento personalizado
de 2ª a 6ª Feira: das 8:30h às 23:30h

Sábados, Domingos e Feriados: das 10:00h às 23:00h

CCAM ALCOBAÇA CARTAXO NZ RMAIOR SANTARÉM - 5024 [22]

Exmos Senhores

ASSOCIACAO BEM ESTAR SOCIAL RECREATIVA ALPEDRIZ

AV D AFONSO HENRIQUES, 39

2460-240 ALPEDRIZ

Agência : PATAIAS
 Data de Emissão : 1 de Janeiro de 2019
 Extracto : 012/2018
 NIB : 0045 5024 40150726911 36 IBAN : PT50 0045 5024 4015 0726 9113 6

Moeda da Conta : EURO End.SWIFT/BIC : CCCMPTPL

CONTA NEGÓCIO Nº: 40150726911

| Data Mov. | Data Valor | Descriativo | EURO | | |
|---------------------|------------|--------------------------------|----------|----------|-------------|
| | | | Débito | Crédito | Valor |
| Saldo em 30-11-2018 | | | | | -1.435,68 D |
| 2018-12-02 | 2018-12-02 | JUROS DEVEDORES | 14,03 | | -1.449,71 |
| 2018-12-03 | 2018-12-03 | COM MANUT DESC NÃO AUTORIZADO | 30,00 | | -1.479,71 |
| 2018-12-04 | 2018-12-04 | SEPA DD-03333811556-MEO, SA | 150,08 | | -1.629,79 |
| 2018-12-04 | 2018-12-04 | TRANSF SEPA -FILITOC CONTABILI | | 100,00 | -1.529,79 |
| 2018-12-04 | 2018-12-04 | Dep.Numerário 338127617262 | | 1.920,00 | 390,21 |
| 2018-12-04 | 2018-12-04 | Pag. Desc. outros | 7,50 | | 382,71 |
| 2018-12-05 | 2018-12-06 | Entrega Valores 339044431442 | | 220,00 | 602,71 |
| 2018-12-05 | 2018-12-05 | IPS/R6256889262-ASSOCIACAO BEM | | 920,00 | 1.522,71 |
| 2018-12-06 | 2018-12-06 | SEPA DD-00505297903-Servicos M | 52,79 | | 1.469,92 |
| 2018-12-07 | 2018-12-07 | TRANSF ALVARA SANTO | | 200,00 | 1.669,92 |
| 2018-12-07 | 2018-12-07 | TRANSF ALVARA SANTO | | 200,00 | 1.869,92 |
| 2018-12-07 | 2018-12-07 | TRANSF SEPA -VITOR MANUEL HEIT | | 220,00 | 2.089,92 |
| 2018-12-11 | 2018-12-11 | TRANSFERÊNCIA DE 40210405775 | | 275,00 | 2.364,92 |
| 2018-12-11 | 2018-12-11 | Dep.Numerário 345129001321 | | 790,00 | 3.154,92 |
| 2018-12-12 | 2018-12-12 | Pag.Vencimentos 346044558876 | 1.693,06 | | 1.461,86 |
| 2018-12-12 | 2018-12-12 | Pag.Vencimentos 346044002114 | 1.247,47 | | 214,39 |
| 2018-12-13 | 2018-12-13 | SEPA DD-02410037 -CA SEGUROS | 83,65 | | 130,74 |
| 2018-12-13 | 2018-12-13 | SEPA DD-02112082 -CA SEGUROS | 135,14 | | -4,40 |
| 2018-12-13 | 2018-12-14 | Entrega Valores 347127117964 | | 587,60 | 583,20 |
| 2018-12-13 | 2018-12-13 | Pag. Desc. outros | 7,50 | | 575,70 |
| 2018-12-16 | 2018-12-16 | COM MANUT DESC NÃO AUTORIZADO | 30,00 | | 545,70 |
| 2018-12-17 | 2018-12-17 | SEPA DD-1211895 -DELTA Port | 266,96 | | 278,74 |
| 2018-12-17 | 2018-12-17 | SEPA DD-603 -H2ST | 87,00 | | 191,74 |
| 2018-12-17 | 2018-12-17 | Dep.Numerário 351129838086 | | 2.209,43 | 2.401,17 |
| 2018-12-17 | 2018-12-17 | Pag. Desc. outros | 7,50 | | 2.393,67 |
| 2018-12-17 | 2018-12-17 | Pag. Desc. outros | 7,50 | | 2.386,17 |
| 2018-12-18 | 2018-12-18 | Pag. DUC 156890046171940 | 371,00 | | 2.015,17 |
| A Transportar | | | | | 2.015,17 |

CA Tesouraria

Facilite a gestão e cobrança de facturas do seu negócio, antecipe os fundos
e garanta o pagamento aos seus fornecedores nas datas de vencimento.

Saiba mais em www.creditoagricola.pt ou na sua Agência CA.



Crédito Agrícola

CCAM ALCOBAÇA CARTAXO NZ RMAIOR SANTARÉM
PATAIAS

CONTA NEGÓCIO Nº: 40150726911

| Data Mov. | Data Valor | Descritivo | EURO | | |
|------------|------------|--------------------------------|----------|----------|------------|
| | | | Débito | Crédito | Valor |
| | | Transporte | | | 2.015,17 D |
| 2018-12-18 | 2018-12-18 | TRF. CARLA SOFIA CASEIRO MOREI | 500,00 | | 1.515,17 |
| 2018-12-18 | 2018-12-18 | INSTITUTO GEST 21448/093815247 | 52,89 | | 1.462,28 |
| 2018-12-19 | 2018-12-19 | FORNECEDOR -INST EMP FORM PRO | | 1.247,99 | 2.710,27 |
| 2018-12-19 | 2018-12-20 | Entrega Valores 353127417924 | | 1.689,35 | 4.399,62 |
| 2018-12-20 | 2018-12-20 | TRANSF SEPA -Instituto de Gest | | 7.702,25 | 12.101,87 |
| 2018-12-20 | 2018-12-20 | Taxa Social Única 354067597089 | 3.899,98 | | 8.201,89 |
| 2018-12-21 | 2018-12-21 | FORNECEDOR -INST EMP FORM PRO | | 2.029,93 | 10.231,82 |
| 2018-12-21 | 2018-12-21 | Pag.Vencimentos 355127331675 | 1.564,01 | | 8.667,81 |
| 2018-12-21 | 2018-12-21 | Pag.Vencimentos 355127200451 | 862,28 | | 7.805,53 |
| 2018-12-26 | 2018-12-26 | Dep.Numerário 360127892778 | | 900,00 | 8.705,53 |
| 2018-12-27 | 2018-12-27 | SEPA DD-1211895 -DELTA Port | 242,56 | | 8.462,97 |
| 2018-12-28 | 2018-12-28 | Dep.Numerário 362127204738 | | 420,00 | 8.882,97 |
| 2018-12-28 | 2018-12-28 | Pag.Vencimentos 362044645307 | 5.084,74 | | 3.798,23 |
| 2018-12-28 | 2018-12-28 | Pag.Vencimentos 362044583990 | 1.417,85 | | 2.380,38 |
| 2018-12-28 | 2018-12-28 | TRF. MARIA FERNANDA ALVES DA C | 250,00 | | 2.130,38 |
| 2018-12-28 | 2018-12-28 | TRF. OLINDA DA FONSECA MARQUES | 250,00 | | 1.880,38 |
| 2018-12-31 | 2018-12-31 | SEPA DD-60192273421-EDP COMERC | 778,67 | | 1.101,71 |
| 2018-12-31 | 2018-12-31 | TRANSF SEPA -REEMBOLSOS A RESI | | 156,99 | 1.258,70 |
| | | Saldo em 31-12-2018 | | | 1.258,70 |

Informações Adicionais:

Dia 7 de Janeiro de 2019, as Condições Gerais do Contrato de Depósito Particulares do Crédito Agrícola conterão as seguintes alterações: (i) eliminação das cláusulas 9, 40.1 a 40.5, 41.1 a 41.9, 42.1 a 42.6, 43.1 a 43.12, 44, 45.1 a 45.4, 46.1 a 46.3, 47.1 a 47.3, 48, 49, 50.1 a 50.10, 51.1 a 51.7, 52.1 a 52.4, 53.1 a 53.2, 54, 64.10 a 64.17, 65.10 a 65.13; (ii) alteração das cláusulas 1.3, 1.4, 1.5, 2.2., 8.5, 8.6, 10.2 e 63.1 a 63.4; (iii) aditamento das cláusulas 63.5 a 63.15. Pode consultar, a partir de 7 de Janeiro de 2019, as novas Condições Gerais do Contrato de Depósito Particulares do Crédito Agrícola em qualquer Agência do Crédito Agrícola ou em www.creditoagricola.pt.

Fundo de Garantia do Crédito Agrícola Mútuo

O reembolso dos depósitos à ordem e a prazo constituídos em Instituições de Crédito pertencentes ao Sistema Integrado do Crédito Agrícola Mútuo em caso de indisponibilidade de depósitos verificada quanto ao mesmo Sistema ou em caso de revogação da autorização de algum dos seus Membros para o exercício da respectiva actividade é garantido pelo Fundo de Garantia do Crédito Agrícola Mútuo até ao limite de 100.000,00 Eur por depositante e por Instituição, de acordo com a informação constante no Formulário de Informação do Depositante (FID) que é disponibilizado aos depositantes aquando das aberturas de contas e pelo menos uma vez por ano.

Encontram-se excluídos da garantia de reembolso acima referida os depósitos relativamente aos quais se verifique alguma das circunstâncias indicadas no número 1 do artigo 13º do Decreto-Lei nº 345/98, de 9 de Novembro, as quais se encontram reproduzidas no FID. Em acréscimo, sempre que a Instituição de Crédito depositária adquira conhecimento que determinado depósito se encontra excluído da garantia de reembolso, notificará o respectivo titular, nos termos do número 2 do artigo 5º do referido Decreto-Lei, sem prejuízo da identificação das exclusões poder ocorrer a qualquer momento até à efectivação do reembolso.

ZRCDDP135

DEZEMBRO

CONCILIAÇÃO DE SALDOS BANCARIOS EM: 31/12/2018

EMPRESA: Associação Bem Estar Social Recreativa Alpedriz

BANCO: MONTEPIO

CONTA N.º 082.10.005551-4

0 - SALDO DO EXTRACTO BANCARIO: 5.824,63

| DATA | TIPO DOC. | Nº DOC. | DESCRIÇÃO | VALOR |
|------|-----------|---------|-----------|-------|
|------|-----------|---------|-----------|-------|

1 - Movimentos a débito no Banco que ainda não foram contabilizados pela empresa: (+)

| DATA | TIPO DOC. | Nº DOC. | DESCRIÇÃO | VALOR |
|------|-----------|---------|-----------|-------|
| | | | | |
| | | | | |
| | | | | |
| | | | Sub-Total | 0,00 |

2 - Movimentos a crédito no Banco que ainda não foram contabilizados pela empresa: (-)

| DATA | TIPO DOC. | Nº DOC. | DESCRIÇÃO | VALOR |
|------|-----------|---------|-----------|-------|
| | | | | |
| | | | Sub-Total | 0,00 |

3 - Movimentos a débito na Empresa que ainda não foram contabilizados pelo Banco: (+)


| DATA | TIPO DOC. | Nº DOC. | DESCRIÇÃO | VALOR |
|------|-----------|---------|-----------|-------|
| | | | | |
| | | | Sub-Total | 0,00 |

4 - Movimentos a crédito na Empresa que ainda não foram contabilizados pelo Banco: (-)

| DATA | TIPO DOC. | Nº DOC. | DESCRIÇÃO | VALOR |
|------|-----------|---------|-----------|-------|
| | | | | |
| | | | | |
| | | | | |
| | | | | |
| | | | | |
| | | | | |
| | | | | |
| | | | | |
| | | | | |
| | | | | |
| | | | Sub-Total | 0,00 |

| | |
|--|-----------------|
| 5 - Saldo do Banco Conciliado (0+1-2+3-4) | 5.824,63 |
| 6 - Saldo da Conta Corrente Empresa | 5.824,63 |
| 7 - Diferença | 0,00 |

EXTRATO INTEGRADO



ASSOCIAÇÃO DE BEM ESTAR SOCIAL E RECREATIVA DE ALPEDRIZ
AV D AFONSO HENRIQUES, 52
2460-240 ALPEDRIZ

643 0004871412 01 / 01
19010300401470
EX001A

Dt. Emissão : 2019-01-02

Nr. Ext.: 3/2018

Cliente : 4871412 - ASSOCIACAO BEM ESTAR S R ALPEDRIZ

Período : 2018-12-01 a 2018-12-31

JIB (Nº Identif. Bancária) : 0036 0082 99100055514 67
IBAN (NIB Internacional) : PT50 0036 0082 99100055514 67

BIC (Cód. Identif. Bancária) : MPIOPTPL
Moeda: EUR - EURO

MENSAGEM

Estimado/a Cliente,

Informamos que a Taxa Anual Nominal (TAN) em vigor para as Ultrapassagens de Crédito é de 15,3%, à qual acrescem os encargos legais em vigor.

Para mais informações visite um dos nossos balcões ou ligue 707 10 26 26 (atendimento personalizado todos os dias das 08h00 às 00h00)

Votos de um excelente 2019 sempre a seu lado.

RESUMO

| APLICAÇÕES | Saldo Disponível | Saldo Contabilístico | Moeda |
|------------------|------------------|----------------------|-------|
| Depósito à Ordem | 5.824,63+ | 5.824,63+ | EUR |

DEPÓSITO À ORDEM - MOVIMENTOS - 082.10.005551-4 - CONTA ASSOC./COLECTIVIDADES MOEDA:EUR

| DT. MOVIM. | DT. VALOR | DESCRIÇÃO | MONTANTE | SALDO MOEDA |
|------------|------------|----------------------|---------------|---------------|
| | | | Saldo Inicial | 6.746,19+ EUR |
| 2018-12-05 | 2018-12-05 | TRF. IPS P/ ABESRA | 920,00- | 5.826,19+ |
| 2018-12-05 | 2018-12-05 | DESP. TRF. P/ ABESRA | 1,50- | 5.824,69+ |
| 2018-12-05 | 2018-12-05 | IMP. TRF. P/ ABESRA | 0,06- | 5.824,63+ |
| | | | Saldo Final | 5.824,63+ EUR |

Fim de extrato


Pág.: 1

INVENTÁRIO CAFÉ EM 31/12/2018


| Produto | Quantidade | Preço unit./ s iva | Valor total |
|-----------------------------|------------|--------------------|-------------|
| Licor Tia Maria | 1 | 15,36 € | 15,36 € |
| Bagação Branco | 1 | 7,84 € | 7,84 € |
| Amêndoa Amarga | 1 | 5,85 € | 5,85 € |
| Bagação Amarelo | 1 | 7,84 € | 7,84 € |
| Licor Frangélico | 1 | 12,12 € | 12,12 € |
| Ginja Normal | 1 | 4,33 € | 4,33 € |
| Licor Beirão | 1 | 8,27 € | 8,27 € |
| Aliança Velha | 1 | 8,99 € | 8,99 € |
| CRF | 1 | 11,32 € | 11,32 € |
| Brandymel | 1 | 12,40 € | 12,40 € |
| Macieira | 1 | 9,20 € | 9,20 € |
| Richard | 1 | 14,60 € | 14,60 € |
| Croft | 1 | 13,40 € | 13,40 € |
| 1920 | 1 | 9,77 € | 9,77 € |
| Favaíto | 56 | 0,35 € | 19,60 € |
| Martinitos Tintos | 62 | 0,40 € | 24,80 € |
| Cutty Sark | 1 | 9,14 € | 9,14 € |
| Porto Tinto | 5 | 3,25 € | 16,25 € |
| Vimeiro 0.33lt | 22 | 0,11 € | 2,42 € |
| Vimeiro 0,50 lt | 25 | 0,15 € | 3,75 € |
| Vimeiro 1.5 lt | 32 | 0,22 € | 7,04 € |
| Frize Limão | 13 | 0,53 € | 6,89 € |
| Castelo | 12 | 0,38 € | 4,56 € |
| Pedras | 12 | 0,38 € | 4,56 € |
| Compal manga | 2 | 0,44 € | 0,88 € |
| Compal Pêra | 7 | 0,44 € | 3,08 € |
| Compal Pêssego | 11 | 0,44 € | 4,84 € |
| Compal Tutti-Fruta | 3 | 0,44 € | 1,32 € |
| Compal Frutos Vermelhos | 11 | 0,44 € | 4,84 € |
| 7up | 15 | 0,46 € | 6,90 € |
| Coca-Cola lata | 10 | 0,49 € | 4,90 € |
| Ice Tea Lipton Limão 33cl | 17 | 0,43 € | 7,31 € |
| Ice Tea Lipton Pêssego 33cl | 13 | 0,43 € | 5,59 € |
| Gasosa Garrafa | 1 | 0,52 € | 0,52 € |
| Sumol Ananás Lata | 10 | 0,46 € | 4,60 € |
| Sumol laranja lata | 11 | 0,46 € | 5,06 € |
| Sagres Branca 33cl | 106 | 0,47 € | 49,82 € |
| Sagres Preta 33cl | 22 | 0,57 € | 12,54 € |
| Sagres Branca 20cl | 184 | 0,43 € | 79,12 € |
| Sagres Preta 20cl | 33 | 0,33 € | 10,89 € |
| Sagres s/ Álcool | 1 | 0,52 € | 0,52 € |
| Vinho Tinto | 1 | 12,30 € | 12,30 € |
| Frize Groselha | 12 | 0,53 € | 6,36 € |
| Frize limão | 12 | 0,53 € | 6,36 € |
| B laranja | 6 | 0,51 € | 3,06 € |
| B Limão | 14 | 0,51 € | 7,14 € |
| Chupa-Chups | 52 | 0,17 € | 8,84 € |

| | | | |
|-------------------------|------|--------------|-------------------|
| Bubbulicious Morango | 47 | 0,05 € | 2,35 € |
| Bubbulicious Verde | 54 | 0,05 € | 2,70 € |
| Trident 2 por 1 | 8 | 0,29 € | 2,32 € |
| Halls Azuis | 6 | 0,62 € | 3,72 € |
| Halls Mel | 19 | 0,62 € | 11,78 € |
| Ruffles Original grande | 1 | 1,02 € | 1,02 € |
| Ruffles Presunto Grande | 2 | 1,02 € | 2,04 € |
| Ruffles Original Peq. | 1 | 0,64 € | 0,64 € |
| Ruffles Presunto peq. | 2 | 0,64 € | 1,28 € |
| Doritos Grande | 1 | 1,02 € | 1,02 € |
| Doritos Peq. | 1 | 0,64 € | 0,64 € |
| Horno | 6 | 0,64 € | 3,84 € |
| Lays Poppables | 3 | 0,64 € | 1,92 € |
| Pistachos 100 gr | 7 | 1,26 € | 8,82 € |
| Pevides 100gr | 7 | 0,34 € | 2,38 € |
| Kinder Bueno | 1 | 0,61 € | 0,61 € |
| M&Ms | 19 | 0,65 € | 12,35 € |
| Mars | 17 | 0,42 € | 7,14 € |
| Café | 1950 | 0,17 € | 331,50 € |
| Descafeinado | 121 | 0,12 € | 14,52 € |
| Chá | 144 | 0,08 € | 11,52 € |
| Nougat | 46 | 0,30 € | 13,80 € |
| Rebuçados | 18 | 0,05 € | 0,90 € |
| Bombom Chocolate | 5 | 0,41 € | 2,05 € |
| Luxus | 5 | 0,69 € | 3,45 € |
| Sandwisch | 25 | 0,65 € | 16,25 € |
| Calipo Morango | 14 | 0,53 € | 7,42 € |
| Roll-Ice | 7 | 0,52 € | 3,64 € |
| Bombom Nata | 11 | 0,41 € | 4,51 € |
| Calipo Limão | 19 | 0,53 € | 10,07 € |
| Calipo Cola | 15 | 0,53 € | 7,95 € |
| Peppa | 8 | 0,58 € | 4,64 € |
| Minions | 3 | 0,58 € | 1,74 € |
| Conos | 13 | 0,62 € | 8,06 € |
| Copa Kids | 15 | 0,46 € | 6,90 € |
| Circus | 14 | 0,65 € | 9,10 € |
| Solero | 21 | 0,97 € | 20,37 € |
| Filtros DL | 11 | 0,53 € | 5,83 € |
| Ryo Amber Leaf | 4 | 7,90 € | 31,60 € |
| Papel SMK | 24 | 0,32 € | 7,68 € |
| Isqueiros | 56 | 0,49 € | 27,44 € |
| | | Total | 1.104,60 € |

Inventário Despensa 31/12/2018



| Descrição | Quantidade | Preço Unitário s/ Iva | Valor |
|--------------------------|------------|--------------------------|-----------------|
| Leite 1/2 Gordo | 121 | 0,45 € | 54,45 € |
| Leite Soja | 8 | 0,70 € | 5,60 € |
| Manteigas pasteurizadas | 4 | 1,39 € | 5,56 € |
| Natas | 2 | 1,69 € | 3,38 € |
| Oleo 10 lt | 2 | 12,75 € | 25,50 € |
| Bolacha Maria | 15 | 0,79 € | 11,85 € |
| Açucar | 5 | 0,47 € | 2,35 € |
| Lata Pêssego | 10 | 0,95 € | 9,50 € |
| Lata Ananás | 7 | 1,39 € | 9,73 € |
| Polpa de Tomate | 12 | 0,62 € | 7,44 € |
| Atum Gr. | 2 | 8,75 € | 17,50 € |
| Tomate Pelado | 15 | 0,69 € | 10,35 € |
| Leite Creme | 6 | 3,49 € | 20,94 € |
| Açucar Amarelo | 2 | 0,79 € | 1,58 € |
| Pão Ralado | 3 | 1,20 € | 3,60 € |
| Farinha Branca de Neve | 6 | 0,71 € | 4,26 € |
| Farinha Tipo 65 | 2 | 4,24 € | 8,48 € |
| Gelartina Folhas | 130 | 0,04 € | 5,20 € |
| Gelatina Pêssego | 1 | 4,55 € | 4,55 € |
| Cotovelos | 21 | 0,42 € | 8,82 € |
| Esparguette | 16 | 0,42 € | 6,72 € |
| Massa Espiral | 1 | 5,29 € | 5,29 € |
| Vinagre | 9 | 0,49 € | 4,41 € |
| Arroz | 5 | 0,69 € | 3,45 € |
| Sal 1Kg | 17 | 0,16 € | 2,72 € |
| Cuscus | 52 | 0,29 € | 15,08 € |
| Marmelada | 7 | 0,61 € | 4,27 € |
| Feijão manteiga lata | 1 | 1,34 € | 1,34 € |
| Feijão Branco lata | 2 | 1,34 € | 2,68 € |
| Feijão manteiga vermelho | 5 | 1,34 € | 6,70 € |
| Maionese | 2 | 1,59 € | 3,18 € |
| Grão Frasco | 42 | 0,85 € | 35,70 € |
| Mostarda | 1 | 1,72 € | 1,72 € |
| Água 5 Lt | 14 | 0,37 € | 5,18 € |
| Vinho Tinto Pacote 1 Lt | 9 | 0,82 € | 7,38 € |
| Vinho Branco Pacote 1 Lt | 6 | 0,82 € | 4,92 € |
| Farinha Milho | 12 | 0,40 € | 4,80 € |
| Puré Batata | 1 | 6,39 € | 6,39 € |
| Pensal | 10 | 1,38 € | 13,80 € |
| Ketchup | 3 | 1,72 € | 5,16 € |
| Côco ralado | 2 | 2,59 € | 5,18 € |
| TOTAL | | | 366,71 € |



Bem-vindo(a) Associação de Bem Estar Social e Recreativa de Alpedriz

Consultar Totais Mensais Faturas

Critérios de pesquisa

Ano

2018

Resultados

Processados até: 2019-01-23

Total: 12

Filtrar por:

(qualquer palavra da lista)

| | Nº Faturas Entregues | IVA | Valor Total | |
|---------|----------------------|----------|-------------|-------------|
| 2018-01 | 2864 | 629,17 € | 12.309,73 € | ver faturas |
| 2018-02 | 2941 | 775,47 € | 13.088,40 € | ver faturas |
| 2018-03 | 3470 | 796,25 € | 12.921,64 € | ver faturas |
| 2018-04 | 3510 | 817,81 € | 13.364,25 € | ver faturas |
| 2018-05 | 3636 | 835,83 € | 13.595,54 € | ver faturas |
| 2018-06 | 4052 | 949,44 € | 14.596,57 € | ver faturas |
| 2018-07 | 4166 | 896,47 € | 14.233,16 € | ver faturas |
| 2018-08 | 4341 | 960,28 € | 13.437,17 € | ver faturas |
| 2018-09 | 3958 | 750,25 € | 12.647,85 € | ver faturas |
| 2018-10 | 3773 | 662,72 € | 11.646,40 € | ver faturas |
| 2018-11 | 3238 | 778,90 € | 12.279,42 € | ver faturas |
| 2018-12 | 3209 | 718,86 € | 12.642,05 € | ver faturas |

20

registos por página

← Anteriores

1

Próximos →

Consulta de Veículos Automóveis

Nesta página pode consultar a lista de veículos automóveis que lhe estão associados.

10 : Elementos por página

Filtrar por: (Qualquer pesquisa)

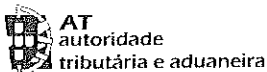
| Matrícula | Data da Matrícula | Marca | Modelo | Proprietário/Locatário | Detalhes |
|-----------|-------------------|---------------|-----------------|------------------------|----------|
| 86-34-SP | 2001-11-21 | MERCEDES-BENZ | 108 CDI | Proprietário | |
| 44-22-ZJ | 2005-01-05 | RENAULT | KANGOO (FC07AF) | Proprietário | |
| 75-TB-58 | 2017-05-31 | RENAULT | W | Proprietário | |

N.º de Resultados: 3

< 1 >



BOM DIA, ASSOCIAÇÃO DE BEM ESTAR SOCIAL E RECREATIVA DE ALPEDRIZ
NIF: 500859418



Associação de Bem Estar Social e Recreativa de Alpedriz

Você está aqui [Início](#) [Os Seus Serviços](#) [Património](#) [Consultar](#) [Imóveis](#) [Património Predial](#)

PATRIMÓNIO PREDIAL / CADERNETAS

A emissão de cadernetas prediais é um serviço *on line* que a AT disponibiliza aos contribuintes, de forma totalmente gratuita (a sua emissão pelos Serviços de Finanças é paga).

As cadernetas prediais emitidas via internet têm a mesma validade e valor jurídico que as emitidas pelos Chefes de Finanças. Veja aqui a Portaria nº 894/2004, de 22/7.

Nº CONTRIBUINTE 500859418
Nº PRÉDIOS 4
VALOR PATRIMÓNIO € 286.056,15

Exportar


Pesquisa rápida

Resultados por página: 10

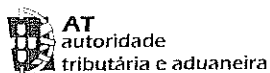
| FREGUESIA | ARTIGO | PARTE | ANO INSCR. MATRIZ | VALOR INICIAL | VALOR | CADERNETA PREDIAL | MAPA PARCELAR |
|---|---------|-------|-------------------|---------------|--------------|-------------------|---------------|
| 100122 - UNIÃO DAS FREGUESIAS DE COZ, ALPEDRIZ E MONTES | U-710- | 1/1 | 1952 | 16,16 € | 12.240,90 € | Caderneta | |
| 100122 - UNIÃO DAS FREGUESIAS DE COZ, ALPEDRIZ E MONTES | U-1350- | 1/1 | 1979 | 224,46 € | 22.021,65 € | Caderneta | |
| 100122 - UNIÃO DAS FREGUESIAS DE COZ, ALPEDRIZ E MONTES | U-2215- | 1/1 | 2010 | 239.070,00 € | 251.782,55 € | Caderneta | |
| 100122 - UNIÃO DAS FREGUESIAS DE COZ, ALPEDRIZ E MONTES | R-921-- | 1/1 | 1957 | 3,40 € | 8,05 € | Caderneta | |

Nº de Resultados: 4

Caso pretenda imprimir Caderneta para um prédio que não consta desta lista, Identifique-o aqui.



BOM DIA. ASSOCIAÇÃO DE BEM ESTAR SOCIAL E RECREATIVA DE ALPEDRIZ
NIF: 500859418



Associação de Bem Estar Social e Recreativa de Alpedriz

[Você está aqui](#) [Início](#) [Os Seus Serviços](#) [Consultar](#) [Informação Financeira](#) [Movimentos Financeiros](#)

RETENÇÕES NA FONTE

Exercício: 2018

7 registos encontrados, apresentando todos os registos.

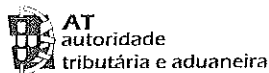
| DOCUMENTO | IMPOSTOS | PERÍODO | SUBMETIDO | PAGO | ANULADO | RESTITUÍDO |
|-------------|----------|---------|-----------|--------|---------|----------------------------|
| 80506584569 | IRS | 2018-04 | 178,27 | 178,27 | 0,00 | 0,00 +info |
| 80511336495 | IRS | 2018-07 | 126,50 | 126,50 | 0,00 | 0,00 +info |
| 80513378307 | IRS | 2018-08 | 59,50 | 59,50 | 0,00 | 0,00 +info |
| 80515173037 | IRS | 2018-09 | 59,50 | 59,50 | 0,00 | 0,00 +info |
| 80516861581 | IRS | 2018-10 | 144,00 | 144,00 | 0,00 | 0,00 +info |
| 80528610368 | IRS | 2018-12 | 116,50 | 116,50 | 0,00 | 0,00 +info |
| 80528895546 | IRS | 2018-12 | 34,50 | 34,50 | 0,00 | 0,00 +info |

Poderá também estar interessado em:

[Consultar > Informação Financeira > IVA > Conta Corrente](#)

[Consultar > Informação Financeira > IVA > Reembolsos](#)

BOM DIA, ASSOCIAÇÃO DE BEM ESTAR SOCIAL E RECREATIVA DE ALPEDRIZ
 NIF: 500869418



Associação de Bem Estar Social e Recreativa de Alpedriz

Você está aqui [Início](#) [Os Seus Serviços](#) [Consultar](#) [Informação Financeira](#) [Movimentos Financeiros](#)

RESUMO DE COBRANÇA VOLUNTÁRIA

Exercício: 2018
 Imposto: DMR

| RETEÇÕES NA FONTE E PAGAMENTOS ANTECIPADOS | | | | |
|--|----|--------|----------|---------|
| DESCRIÇÃO | QT | DÉBITO | CRÉDITO | SALDO |
| Pagamentos antecipados | 12 | - | 3.563,00 | - +info |

12 registos encontrados, apresentando de 1 a 5.

[Primeira/Prévia] 1, 2, 3 [Próxima/Última]

| DOCUMENTOS DE COBRANÇA | | | | | |
|------------------------|-------------------------|---------|------|-------|-------|
| DATA | PERÍODO DE TRIBUTAÇÃO | IMPOSTO | TIPO | VALOR | |
| 2018-02-20 | 2018-01-01 a 2018-01-31 | DMR | Nula | 0,00 | +info |
| 2018-03-21 | 2018-02-01 a 2018-02-28 | DMR | Nula | 0,00 | +info |
| 2018-04-19 | 2018-03-01 a 2018-03-31 | DMR | Nula | 0,00 | +info |
| 2018-05-22 | 2018-04-01 a 2018-04-30 | DMR | Nula | 0,00 | +info |
| 2018-06-20 | 2018-05-01 a 2018-05-31 | DMR | Nula | 0,00 | +info |

| AUTOLIQUIDAÇÕES SEM PAGAMENTO | | | | |
|---------------------------------|-----------------------|---------|------|-------|
| DATA | PERÍODO DE TRIBUTAÇÃO | IMPOSTO | TIPO | VALOR |
| Não foram encontrados registos. | | | | |

Um registo encontrado.

| DOCUMENTOS EM TRATAMENTO | | | | |
|--------------------------|---------|------------------|------|--|
| PERÍODO DE TRIBUTAÇÃO | IMPOSTO | VALOR PROMISÓRIO | TIPO | |
| 2019-01-01 a 2019-01-31 | DMR | - | - | |

Poderá também estar interessado em:

- [Consultar > Informação Financeira > IVA > Conta Corrente](#)
- [Consultar > Informação Financeira > IVA > Reembolsos](#)

Consultar declaração



Ano

2018

Período

Todos

PESQUISAR

| Referência | Situação | Data de recepção |
|--|----------|------------------|
| 1812T 0112237616590 DENTRO DO PRAZO | + INFO | |
| 1809T 0112223093280 DENTRO DO PRAZO | + INFO | |
| 1806T 0112219284646 DENTRO DO PRAZO | + INFO | |
| 1803T 0112208145127 DENTRO DO PRAZO | + INFO | |

N.º de Resultados 4

EXPORTAR TABELA

EMPREGADOR

SALDO

FCT

FGCT

Saldo Up

| SALDO | NÚMERO U.P. | COTAÇÃO U.P. | VALOR EM DÉVIDA |
|----------|-------------|--------------|-----------------|
| 897,92 € | 839,46347 | 1,06964 | 0,00 € |

O saldo do Fundo de Compensação do Trabalho reflete a valorização das unidades de participação.
O saldo não inclui valores relativos a contratos anulados.

MOVIMENTOS

A partir de
2018-07-01

Despesas de administração e gestão não são incluídas na contabilização do saldo.

| DATA | DESCRITIVO | VALOR | UNID. PART | SALDO | SALDO UPS |
|------------|--------------|-----------|------------|----------|-----------|
| 2019-01-20 | DP 2019/01 | 43,53 € | 0,00000 | 920,75 € | 839,46347 |
| 2019-01-18 | Restituições | -32,65 € | -30,59269 | 877,22 € | 839,46347 |
| 2018-12-18 | DP 2018/12 | 48,90 € | 45,87329 | 909,87 € | 870,05616 |
| 2018-11-19 | DP 2018/11 | 48,90 € | 46,67902 | 860,97 € | 824,18287 |
| 2018-10-18 | DP 2018/10 | 48,90 € | 46,73391 | 812,07 € | 777,50385 |
| 2018-09-18 | DP 2018/09 | 48,61 € | 46,18439 | 763,17 € | 730,76994 |
| 2018-08-13 | DP 2018/08 | 48,61 € | 46,19759 | 714,56 € | 684,58555 |
| 2018-07-24 | Restituições | -164,36 € | -155,68552 | 665,95 € | 638,38796 |
| 2018-07-18 | DP 2018/07 | 47,53 € | 45,06322 | 830,31 € | 794,07348 |



INSTITUTO DO EMPREGO
E FORMAÇÃO PROFISSIONAL, IP

DEPARTAMENTO DE PLANEAMENTO, GESTÃO E CONTROLO

ASSOCIACAO B. E.SOCIAL E RECREATIVA DE ALPEDRIZ

AV. AFONSO HENRIQUES, Nº 39

2460-240 ALPEDRIZ ALPEDRIZ

N/Ref: 6588/SE/25-2-2019

DECLARAÇÃO

Declara-se que o Instituto do Emprego e Formação Profissional, IP, contribuinte nº 501 442 600, pagou, no ano de 2018, a ASSOCIACAO B. E.SOCIAL E RECREATIVA DE ALPEDRIZ , contribuinte nº 500859418, a título de subsídios, o valor de 6 977,74 € (seis mil, novecentos e setenta e sete euros e setenta e quatro cêntimos), conforme abaixo se discrimina.

| | | |
|------------------------|----------|---|
| Subsídios à exploração | 6 977,74 | ✓ |
| Outros Subsídios | 0,00 | |

Mais se informa de que os referidos rendimentos se encontram sujeitos a tributação, em conformidade com as alíneas f) e g) do nº 2 do artigo 3º do Código do IRS ou alínea j) do nº 1 do artigo 20º do Código do IRC, conforme aplicável.

A Diretora de Departamento

Cristina Alves

Por favor, confira os dados da presente declaração e em caso de desconformidade, contacte os serviços.

Rua de Xabregas, nº 52 1949-003 Lisboa Telefone: 21 5803000 eMail: dpg@iefp.pt



BANCO DE PORTUGAL
EUROSISTEMA

Base de Dados de Contas

Contas por Interveniante

Crítérios de Pesquisa: NIF/ NIPC: 500859418

Informação comunicada pela instituição 33 - BANCO COMERCIAL PORTUGUÊS, SA

Nome/Denominação Social
ASSOC BEM ESTAR SOCIAL REC ALPEDRIZ

Morada 1
AV D AFONSO HENRIQUES SN, 2460-240, ALPEDRIZ

NIF/ NIPC
500859418

Outro documento - tipo

BI/ NIC/ CC

Outro documento - número

Número Conta
PT5000330000001517275009

Tipo Conta
Depósito bancário

Subtipo Conta
Depósito à ordem

Morada 2

Data Nascimento
1979-02-20

Data

Nacionalidade
PRT

Entidade

Relação
Titular

Início
2005-01-14

Fim
2017-09-15

Informação comunicada pela instituição 35 - CAIXA GERAL DE DEPOSITOS, SA

Nome/Denominação Social
ASSOCIACAO RECREATIVA ALPEDRIZ

Morada 1
AV AFONSO HENRIQUES 2460240 ALPEDRIZ

NIF/ NIPC
500859418

Outro documento - tipo

BI/ NIC/ CC

Outro documento - número

Morada 2

Data Nascimento
1979-02-28

Data

Nacionalidade
PRT

Entidade

Relação
Titular

Início
2000-09-30

Fim
2016-02-27

Informação comunicada pela instituição 36 - CAIXA ECONOMICA MONTEPIO GERAL, CAIXA ECONOMICA BANCARIA, SA

Nome/Denominação Social
ASSOCIACAO DE BEM ESTAR SOCIAL E RECREATIVA DE ALPEDRIZ

Morada 1
AV D AFONSO HENRIQUES, 52 ALPEDRIZ 2460-240 ALPEDRIZ

NIF/ NIPC
500859418

Outro documento - tipo

BI/ NIC/ CC

Outro documento - número

Morada 2

Data Nascimento

Data

Nacionalidade
PRT

Entidade

Relação
Titular

Início
2018-04-10

Fim

Informação comunicada pela instituição 5020 - CAIXA DE CRÉDITO AGRÍCOLA MÚTUO DE ALCOBAÇA, CARTAXO, NAZARÉ, RIO MAIOR E SANTARÉM, CRL

Nome/Denominação Social
ASSOCIACAO BEM ESTAR SOCIAL RECREATIVA ALPEDRIZ

Morada 1
AV D AFONSO HENRIQUES, 39, 2460-240 - ALPEDRIZ

NIF/ NIPC
500859418

Outro documento - tipo

BI/ NIC/ CC

Outro documento - número

Morada 2

Data Nascimento
AV D AFONSO HENRIQUES, 39, 2460-240 - ALPEDRIZ

Data

Nacionalidade
PRT

Entidade

Data de emissão 2019-03-06 16:16:24

Internet - CF - 98-4859d7-0c9f-46ea-9204-554b8f81c94e




| Número Conta | Tipo Conta | Subtipo Conta | Abertura | Encerramento | Relação | Início | Fim |
|--------------------------|---------------------|------------------|------------|--------------|---------|------------|------------|
| 56047559904 | Abertura de crédito | Outros | 2009-12-29 | 2011-12-29 | Titular | 2009-12-29 | 2011-12-29 |
| PT5000450244015072691136 | Depósito bancário | Depósito à ordem | 2017-09-28 | | Titular | 2001-06-12 | |
| PT5000450244015072691136 | Depósito bancário | Depósito à ordem | 2017-09-28 | | Titular | 2017-09-28 | |

A informação disponibilizada pelo Banco de Portugal, extraída da Base de Dados de Contas (BCB) no momento em que a consulta foi efetuada, é da exclusiva responsabilidade das entidades que a comunicaram, cabendo-lhes proceder à sua atualização ou retificação.

Os dados contidos na BCB encontram-se cobertos pelo sigilo bancário. O Banco de Portugal apenas está habilitado a facultar o acesso e utilização dos mesmos ao respetivo titular, bem como nas situações e para as finalidades expressamente previstas na lei.



BANCO DE PORTUGAL
EUROSISTEMA



Central de Responsabilidades de Crédito

Responsabilidades de crédito referentes a **dezembro de 2018**

Nome: ASSOCIAÇÃO DE BEM ESTAR SOCIAL E RECREATIVA DE ALPEDRIZ

Tipo de Identificação: NIF/NIPC

Nº de Identificação: 500859418

Sem responsabilidades registadas na Central de Responsabilidades de Crédito do Banco de Portugal na data indicada no cabeçalho.

Fim de relatório

A informação prestada, extraída da Central de Responsabilidades de Crédito (CRC) no momento em que a consulta foi efetuada, é da responsabilidade das entidades que a tenham transmitido, cabendo exclusivamente a estas proceder à sua alteração ou retificação (Artigo 2º, n.º 4, do Decreto-Lei n.º 204/2008, de 14 de outubro).

Os dados contidos na CRC encontram-se cobertos pelo sigilo bancário. O Banco de Portugal apenas está habilitado a facultar o acesso e a utilização destes dados ao respetivo titular, bem como nas situações e para as finalidades expressamente previstas na lei.



BANCO DE PORTUGAL
EUROSISTEMA

Central de Responsabilidades de Crédito

Responsabilidades de crédito referentes a **dezembro de 2018**

Nome: ASSOCIAÇÃO DE BEM ESTAR SOCIAL E RECREATIVA DE ALPEDRIZ

Tipo de Identificação: NIF/NIPC


Nº de Identificação: 500859418

Sem responsabilidades registadas na Central de Responsabilidades de Crédito do Banco de Portugal na data indicada no cabeçalho.

Fim de relatório

A informação prestada, extraída da Central de Responsabilidades de Crédito (CRC) no momento em que a consulta foi efetuada, é da responsabilidade das entidades que a tenham transmitido, cabendo exclusivamente a estas proceder à sua alteração ou retificação (Artigo 2º, n.º 4, do Decreto-Lei n.º 204/2008, de 14 de outubro).

Os dados contidos na CRC encontram-se cobertos pelo sigilo bancário. O Banco de Portugal apenas está habilitado a facultar o acesso e a utilização destes dados ao respetivo titular, bem como nas situações e para as finalidades expressamente previstas na lei.



SEGURANÇA SOCIAL

DECLARAÇÃO

Nome da entidade contribuinte **ASSOCIAÇÃO DE BEM ESTAR SOCIAL E RECREATIVA DE ALPEDRIZ**
Firma/denominação **ASSOCIAÇÃO DE BEM ESTAR SOCIAL E RECREATIVA DE ALPEDRIZ**
Número de Identificação de Segurança Social **20003408236**
Número de Identificação Fiscal **500859418**
Número de Declaração **18130713**
Data de emissão **20-12-2018**

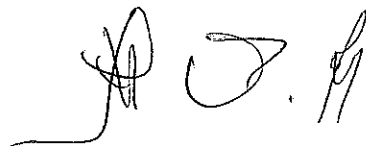
Declara-se que a entidade contribuinte acima identificada **tem a sua situação contributiva regularizada** perante a Segurança Social.

A presente declaração não constitui instrumento de quitação de dívida de contribuições e ou de juros de mora, nem prejudica ulteriores apuramentos e é válida pelo prazo de **quatromeses**, a partir da data de emissão.

Assinatura válida

Digitally signed by Instituto de Informática, I.P.
Date: 2018.12.20 15:56:42 +00'00

DECLARAÇÃO EMITIDA AUTOMATICAMENTE PELO SERVIÇO SEGURANÇA SOCIAL DIRECTA



CERTIDÃO

João Paulo de Sousa Alexandre Vitorino, Chefe de Finanças, a exercer funções no Serviço de Finanças de ALCOBACA.

CERTIFICA, face aos elementos disponíveis no sistema informático da Autoridade Tributária e Aduaneira (AT), que o(a) contribuinte abaixo indicado(a) tem a sua situação tributária regularizada, nos termos do artigo 177º-A e/ou n.ºs 5 e 12 do artigo 169º, ambos do Código de Procedimento e de Processo Tributário (CPPT).

A presente certidão é válida por três meses e não constitui documento de quitação, nos termos dos n.ºs 4 e 6 do artigo 24º CPPT, respetivamente.

Por ser verdade e por ter sido solicitada, emite-se a presente certidão 20 de Dezembro de 2018.

IDENTIFICAÇÃO

NOME: ASSOCIAÇÃO DE BEM ESTAR SOCIAL E RECREATIVA DE ALPEDRIZ

NIF: 500859418

Elementos para validação

Nº Contribuinte: 500859418

Cód. Validação: 2QCANT9N7XHM

O Chefe de Finanças,



(João Paulo de Sousa Alexandre Vitorino)

Declaração de responsabilidade

No âmbito do processo de Prestação de Contas da Gerência do período de 01 de janeiro de 2018 a 31 de dezembro de 2018, declaramos, sob compromisso de honra, enquanto titulares responsáveis pela elaboração, aprovação e remessa das contas da ASSOCIAÇÃO BEM ESTAR SOCIAL E RECREATIVO DE ALPEDRIZ ao órgão competente para a verificação da sua legalidade que, de acordo com o estabelecido pelo n.º 2, do Artigo 14º-A, do Decreto-Lei n.º 172-A/2014, 14 novembro, as contas relativas ao exercício de 2017 foram publicitadas no sítio institucional eletrónico desta Instituição, <https://abesra.pt/>, em 28 de Março 2019.

Os órgãos de administração:

Vicentino Ferreira Ribeiro

AP/4

Renis Helena Gato Pereira Jorda